

dveře **Dier** דלת
 porte **puerta** deur
 ajtó
 TÜR
 dør
 vrata
 door **doras** двери
 kapı
 porte **dvere**
 در **dyr** ecik
 pinto
 vrata **uša** atea durys



SIMPLE DOOR
www.simpledoor.pl

Uwagi:
 Prezentowane ceny podane są w PLN i są kwotami netto - tj. należy doliczyć do nich należny podatek VAT - 23%.
 Inne stawki VAT (tj. 8% - z usługą montażu w budynkach mieszkalnych zgodnych ze stosowną klasyfikacją PKOB
 lub 0% - w wewnątrz-unijnej dostawie towarów) podlegają odrębnym ustaleniom.
 Podane ceny są stałe i nie zależą od kursów walut. Transport towarów wyceniany jest indywidualnie.
 Producent zastrzega sobie możliwość zmian cen, bez uprzedniego powiadomienia.

Niniejszy cennik i wszelkie zawarte w nim informacje, nie stanowią oferty handlowej w rozumieniu prawa
 i są publikowane jedynie dla celów informacyjnych! Wszelkie podane informacje są aktualne w chwili niniejszej
 publikacji i mogą one ulec zmianie. Wszelkie poprzednie katalogi i cenniki tracą ważność.
 Celem złożenia zamówienia, należy uprzednio uzyskać wszelkich aktualnych danych u naszych Regionalnych
 Przedstawicieli Handlowych.

Kolorystyka przedstawiona w niniejszej publikacji może różnić się od rzeczywistej. Prezentowane ilustracje mogą
 również zawierać wersje opcjonalne. Zastrzegamy sobie prawo do błędów w druku. Wszelkie podane informacje
 bez gwarancji.

Copyright © Wszelkie prawa zastrzeżone.



SIMPLE DOOR
 created by
 EURO DOOR Sp. z o.o.
 www.eurodoor.krakow.pl

www.simpledoor.pl



CENNIK

Dlaczego nasze drzwi?

- Produkcja indywidualna każdego z zamówień dająca bardzo wysoką powtarzalność usłojenia i kolorystyki, uzyskiwaną poprzez wybór forniru na każde zamówienie z osobna
- Elastyczność produkcji - dogadajmy się!
- Doskonała jakość za rozsądną cenę!



Filozofia produkcji

Bogata kolorystyka

- Forniry naturalne, z rzeczywistym przekrojem kłody drewna z ich niepowtarzalnym usłojeniem (np. Dąb sękaty lub cętkowany)
- Ułożenie pasm forniru w odbiciu lustrzanym tworzącym oryginalne rysunki usłojenia lub nieregularnym obrotem pasm okleiny względem siebie
- Selekcja drewna dębowego na prostosłoiści i standard (z tzw. fladrem)
- Aż 3 stopnie połysku drzwi fornirowanych półmat (G30), mat (G10) i supermat (G0)
- 24 kolory najpopularniejszych wybarwień standardowych lub możliwość barwienia indywidualnego pod wskazaną próbkę (np. podłogi)
- Podkreślenie struktury drewna, przez jego szczotkowanie w wersjach z lakierem bezbarwnym lub kryjącym RAL



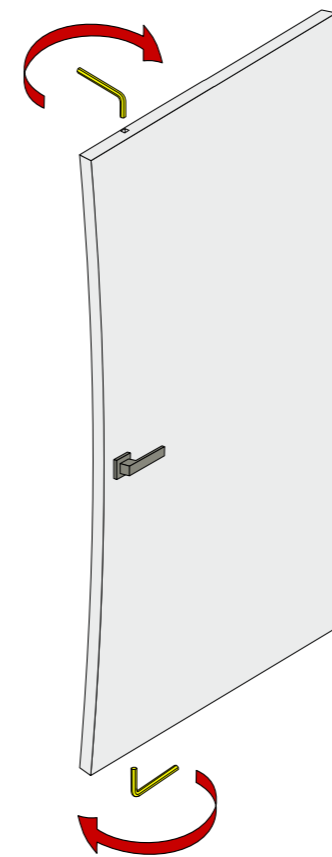
- Lakier kryjące w pełnej kolorystyce palety RAL i NCS ponad 2,5 tysiąca kolorów, w tym 8 kolorów podstawowych RAL (bez jakichkolwiek dopłat)
 - Lakier biały w różnych odcieniach stonowany RAL 9003, chłodny RAL 9016, kremowy RAL 9010 lub bardzo jasny szary RAL 7047
 - Lakier Supermatt i Soft Touch Matt o eleganckim głębokim macie, z efektem miękkości w dotyku, w opcji lakierów chemoutwardzalnych lub wodorozcieńczalnych
 - Specjalna paleta kolorów Heritage Colors o szlachetnych i wysublimowanych kolorach w tym „historycznych” oraz „ziemistych”
 - Dwukolorowość BI-COLOR i BI-2-SIDE odmienne kolory skrzydła i ościeżnicy, lub też na stronie zewnętrznej i wewnętrznej drzwi



Innowacyjne wzornictwo

- Bardzo szeroka oferta modelowa o wielu niepowtarzalnych i autorskich wzorach z szeroką możliwością indywidualnej modyfikacji
- Nietypowa budowa i konstrukcja drzwi o wysokości do 275 cm, z podwyższonymi opaskami lub z panelami sięgającymi aż do sufitu (tzw. supraportami)
- Klasyczne lub niewidoczne ościeżnice ukryte w ścianie, z niewidoczną ościeżnicą podtynkową o standardowej lub nietypowej wysokości
- Nietypowe materiały jak szkło lacobel i lustra, mdf barwiony na czarno w masie, inserty w kolorze stali nierdzewnej, białym, czarnym lub złotym

Doskonała technologia



- Drzwi bezprzylgowe o jednolitej powierzchni skrzydła i ościeżnicy
- Stabilna konstrukcja mieszana skrzydła (drewno + mdf) z wytrzymałą ramą z drewna klejonego warstwowo o szerokości od 6 do aż 13 cm, o wysokiej odporności na odkształcenia spowodowane zmianami wilgotności
- Z innowacyjnym systemem stabilizacji skrzydła chroniącym zarówno przed jego wypaczeniem jak również umożliwiającym regulację pionowego odkształcenia
- Z grubymi na 6 mm płytami płaszczyznowymi gwarantującymi efekt idealnej płaszczyzny w zmiennych warunkach otoczenia, a także wpływającymi na wysoką odporność akustyczną
- O wypełnieniu z płyty wiórowej otworowanej zapewniającej bardzo dobre parametry ochrony akustycznej i termicznej lub innych specjalistycznych materiałów - w zależności od konstrukcji i przeznaczenia
- Z grubą i bezpieczną szybą laminowaną dwustronnie gładką, i dzięki grubości aż 8,3 mm (VSG 4.4.1) o bardzo wysokiej sztywności i odporności na uderzenia
- Pokryte wielowarstwową strukturą lakierów chemoutwardzalnych o bardzo wysokiej odporności na punktowe uszkodzenia mechaniczne oraz zabezpieczeniem lakierniczym każdej krawędzi (również dolnej ościeżnicy)
- Z opcją głęboko matowych lakierów wodorozcieńczalnych chroniących przed efektem palcowania powierzchni i z możliwością regeneracji drobnych uszkodzeń za pomocą gorącej wody lub żelazka
- Opcjonalnie jako drzwi odwrotne / rewersyjne tj. z odwrotnym kierunkiem otwierania do wnętrza ościeżnicy posiadające ten sam typ uniwersalnych zawiasów co tradycyjnie otwierane drzwi

Komfortowe wymiarowanie

- Wymiary połowiczne szerokości „75”, „85” i „95” lub w wybranej ofercie pod wskazany wymiar
- Niestandardowe wysokości do 275 cm zróżnicowane co 10 cm i z opcją podwyższenia opasek górnych
- Zróżnicowanie głębokości ościeżnicy jedynie co 1 cm dające doskonałe dopasowanie ościeżnicy do ściany, z dodatkową regulacją 2 cm
- Możliwość zmniejszenia wysokości do 3 cm lub więcej jeszcze w trakcie cyklu produkcyjnego - tj. przed finalnym lakierowaniem
- Zróżnicowanie wymiarowe drzwi odwrotnych - 2 warianty pozwalające zachować jednolitą wysokość krycia górnych opasek
- Drzwi dwuskrzydłowe i przesuwne pod wymiar indywidualny
 - Szereg udogodnień zwiększających dopasowanie drzwi Wentylacja w wielu wariantach - m.in. zwiększenie prześwitów pod skrzydłem Podwyższenie górnych opasek do 20 cm - TOP UP i wiele innych
 - Indywidualne podejście do systemów przesuwnych z adaptacją skrzydeł do różnych typów systemów jezdnych dostępnych na rynku, z wykonaniem drzwi pod wskazany wymiar i nietypowe akcesoria (np. pochwyt)



AKCESORIA

Doskonałej jakości zawiasy chowane

renomowanej marki ANSELM ISTAR, zawsze w ilości 3 sztuk i nośności do 60 kg w kolorze szarym (standard), czarnym, białym lub złotym polerowanym o uniwersalnym wymiarze - dającym możliwość ich swobodnej zamiany na zawiasy: wzmocnione / o nośności do 90 kg lub super-wzmocnione / o nośności aż do 120 kg!



Niezawodny zamek magnetyczny

znanej marki BONAITI (B-Twin) w kolorze srebrnym (standard), czarnym, białym lub złotym polerowanym z nowego rodzaju magnesami neodymowymi



Estetyczne i wytrzymałe zawiasy widoczne

standardowe - wykonane z wysokiej jakości stali nierdzewnej INOX lub opcjonalne - typu LOFT w kolorze czarnym zawsze w ilości 3 sztuk, renomowanej marki HAFELE




Bogaty wybór różnego typu wentylacji / uszczelnienia

zwiększenie wentylacji - przez podcięcie standardowe, zwiększony prześwit 15 mm lub dzięki innym indywidualnym rozwiązaniom uszczelnienie - dzięki zastosowaniu proggu samoopadowego ukrytego w skrzydle



Różne typy szkła

szkła laminowana VSG, dwustronnie gładka, matowa (standard), przezroczysta lub opcjonalnie czarna, zwykle w wersji 4.4.1 - tj. o grubości aż 8,3 mm szkło Lacobel (4 mm) w kolorze czarnym lub białym (zlicowane z płaszczyzną skrzydła)



SIMPLE DOOR
www.simpledoor.pl

Elektrozaczepy

do zamków magnetycznych, awersyjne NC lub rewersyjne NO



Zamek typu B-NO-HA

otwierany na przycisk



Okucia do drzwi szklanych

doskonałej marki DORMA (Studio Classic) w kolorze stali nierdzewnej lub czarnym



Opaski typu „C” lub ze zwiększoną regulacją niwelujące różnice płaszczyzny na ścianie (np. płytek)




Ościeżnice lub opaski z materiałów o podwyższonej odporności na wodę

Wypełnienia specjalistyczne skrzydeł: wzmocnione, docieplające lub wygłuszające

UWAGA: Wszystkie informacje tu podane mają charakter jedynie orientacyjny i są aktualne na dzień ich sporządzenia. Przyjęta technologia może ulec zmianie wg zakresu i decyzji producenta. Ewentualne zmiany zachowywać będą ten sam poziom jakościowy naszych produktów, stąd nie mogą podlegać z tego powodu reklamacjom. Wynikać bowiem one mogą z przyczyn również od nas niezależnych - takich jak brak dostępności rynkowej surowców i akcesoriów, czy też duża i nieprzewidywalna zmiana ich cen. Producent zastrzega sobie możliwość dokonania zmian bez konieczności wcześniejszego informowania o tym fakcie, chyba że dotyczyć to będzie przyjętych już zamówień, w których następująca zmiana znacząco wpłynie na obniżenie poziomu jakościowego produktu. Niniejsza publikacja i wszelkie zawarte w niej informacje, nie stanowią oferty handlowej w rozumieniu prawa. Celem zapoznania się ze szczegółowymi informacjami, należy kontaktować się z naszymi Przedstawicielami Handlowymi.

Zawias z dociąganiem i regulowaną siłą domykania




Zamek typu MAGNETICA bez zastosowania klamki



Wykończenie górne opasek bocznych (opcjonalne) na ich górnej krawędzi



Listwy przypodłogowe o różnych wysokościach i zdobieniach



SIMPLE DOOR
www.simpledoor.pl

SZCZEGÓŁOWY OPIS SPOSOBU OBLICZEŃ

Aby obliczyć cenę drzwi (komplet skrzydło + ościeżnica) należy ustalić:

- MODEL** - wraz z jego odmianą i dokładną nazwą,
- FORNIR / LAKIER** - z określeniem grupy cenowej do jakiej on należy,
- WYMIARY** - czy dotyczą one standardowych wartości, czy też będą wymagały dodatkowej dopłaty cennikowej -> patrz WYMIAROWANIE - szerokości podstawowe nie wymagające dopłat to „70”, „80”, „90” - wysokość podstawowa nie wymagająca dopłaty to 205 cm - głębokość ościeżnicy / grubość ściany bez dopłat to 8, 9 i 10 cm

Powyższe informacje pozwalają określić cenę podstawową drzwi:

UWAGA: PODANE CENY ZAWIERAJĄ JUŻ KOSZT OŚCIEŻNICY!

przykładowe ceny podstawowe dla modeli Flat V lub H w fornirach:

- Dąb standard lub jesion jasny
- dopłata do innych fornirów np. Dąb sękaty - suma: 2625 + 200 zł = 2825 zł
- najbardziej popularne informacje, dane techniczne, ceny i dopłaty

FORMIRY:	FLAT V, H
- dąb standard / jesion jasny	2625 zł
- dąb cętkowany bezb.	- 125 zł
- dąb prosty select / orzech amerykański	+ 100 zł
- dąb sękaty	+ 200 zł

Kolejnym krokiem jest określenie - **PODSTAWOWYCH DOPŁAT KONSTRUKCYJNYCH**

kwotowych lub procentowych, do:

- **głębokości ościeżnicy / grubości ściany** -> patrz OŚCIEŻNICE; dopłacie podlegają wszystkie ościeżnice których głębokość przekracza wymiar 10 cm i liczone są za każdy centymetr w zależności od grupy cenowej wykończeń fornirów lub lakierów (dodatkowa regulacja 2 cm nie jest wliczana w koszt dopłaty)
 - **zmiany wymiarów podstawowych** - na np. połowiczny „85”,
 - **drzwi odwrotnych (rewersyjnych),**
 - **drzwi dwuskrzydłowych, przesuwanych, itp.,**
- Dopłaty te należy naliczać narastająco, przy czym najpierw stosować dopłaty kwotowe (sumarycznie), a następnie do tak obliczonej kwoty stosować ewentualne dopłaty procentowe. W razie jakichkolwiek niejasności należy kontaktować się z przedstawicielem handlowym.

Do otrzymanej ceny, należy następnie doliczyć **DOPLATY OPCJONALNE:**

- DODATKOWE WYKOŃCZENIE DREWNA - KOLOR LUB STRUKTURA:**
 - **barwienie drewna** - wg standardowej palety bejc SIMPLE DOOR lub wg opcjonalnego indywidualnego barwienia drewna „wg próbki”, co wiąże się z wyższą ceną dopłaty do tej operacji (dla każdej sztuki), a także z **jednorazową (dla wszystkich barwionych w tym kolorze drzwi) dopłatą do wykonania wzorca (próbki) barwienia drzwi!**
 - **szcotkowanie 3D drewna dębowego** - dotyczy zastosowania lakieru bezbarwnego, tj. bez kosztu barwienia! (należy kalkulować osobno) lub **SZCOTKOWANIE 3D + lakier kryjący RAL** - dotyczy zastosowania lakieru kryjącego RAL (dopłata wg kolorystyki grupy III lub EX)

2. PODSTAWOWE AKCESORIA:

- **zawiasy chowane / niewidoczne** - w cenie podstawowej skalkulowano cenę 3 szt. standardowych zawiasów widocznych ze stali nierdzewnej; opcjonalnie zamiennie stosowane są 3 szt. zawiasów niewidocznych, regulowanych w 3 płaszczyznach, w kolorze srebrnym (szarym), w wersji standardowej (o nośności do 60 kg) lub wzmocnionej (do 80 kg). Dostępne są również inne warianty kolorystyczne.
- **zamek magnetyczny** - w cenie podstawowej skalkulowano cenę standardowego zamka mechanicznego (z wystającą zapadką i widoczną od czoła drzwi blachą zaczepową); Opcjonalnie stosowany jest zamiennie wysokiej klasy zamek magnetyczny, w kolorze srebrnym. Dostępne są również inne warianty kolorystyczne.
- **dodatkowa wentylacja** - standardowy prześwit pod skrzydłem wynosi 8 mm, a ewentualną zwiększoną wentylację można uzyskać poprzez: podcięcie wentylacyjne (mini, 10 mm, nie spełniające normy 220 cm²), skrócenie skrzydła do prześwitu 15 mm, równoczesne skrócenie drzwi do prześwitu 15 mm i zastosowanie podcienia wentylacyjnego (mini), montaż tulei wentylacyjnych lub też indywidualnie dopasowanie powyższych technik celem spełnienia ewentualnie wymaganej normy 220 cm² (łącznie z zastosowaniem kratki wentylacyjnej w poszczególnych modelach - wg ustaleń). Możliwe opcje wentylacji dla poszczególnych modeli podane są z osobna. Uszczelnienie drzwi możliwe jest przez zastosowanie proggu samoopadowego.

INSTRUKCJA / ZASADY OBLICZEŃ CEN DRZWI

SKRÓCONY SCHEMAT KALKULACJI

- CENA DRZWI PODSTAWOWA** - wg modelu i grupy forniru / lakieru CENY PODANE PRZY MODELACH ZAWIERAJĄ JUŻ KOSZT OŚCIEŻNICY!
- DOPLATY OPCJONALNE KONSTRUKCYJNE** do:
 - + głębokości ościeżnicy
 - + wymiarów niestandardowych - np. szerokości połowicznych i drzwi odwrotnych / rewersów
- DOPLATY OPCJONALNE DODATKOWE / AKCESORIA** do:
 - + barwienia drewna, szcnotkowania 3D lub innych wykończeń
 - + zawiasów chowanych
 - + zamka magnetycznego
 - + dodatkowej wentylacji - podcięcie wentylacyjne, itp.
 - + nietypowych opasek - np. wykończenie górnych krawędzi
 - + dodatkowych akcesoriów
- SUMARYCZNA CENA DETALICZNA NETTO** - rabat
- FINALNA CENA DETALICZNA NETTO**

* w przypadku drzwi bez montażu: + należny podatek VAT (23%)
= **6***. FINALNA CENA BRUTTO DRZWI

** w przypadku drzwi z montażem: + koszt montażu drzwi i + należny podatek VAT (UWAGA: w opcji z montażem, na terytorium RP, przy przeznaczeniu drzwi do budynków mieszkalnych zgodnych z Polską Klasyfikacją Budynków Mieszkaniowych (PKOB) 111, 112, 113, powszechnie stosowanym jest preferencyjny, obniżony podatek na taką usługę (sprzedaży i montażu) - 8% VAT. O możliwość jego zastosowania pytaj przedstawicieli regionalnych.)
= **6****. FINALNA CENA BRUTTO DRZWI

3. NIETYPOWE AKCESORIA LUB ZMIANY KONSTRUKCYJNE:

- wykończenie bocznych opasek na górnych krawędziach (standardowo opaski te nie są fornirowane, a w wersji lakierowanej nie szlifowane);
- opaski nietypowe (podwyższone TOP UP, ze zwiększoną regulacją, dłuższe regulowane (R) i inne) -> wszystkie dopłaty patrz OŚCIEŻNICE,
- wypełnienie wzmocnione z płyty wiórowej pełnej,
- dostosowanie do systemów przesuwanych ściennych i kasetowych,
- bulaje, pochwyty i inne akcesoria,

Obliczona w ten sposób SUMARYCZNA KWOTA ZA DRZWI, jest ceną detaliczną i poddana może być dodatkowym rabatom handlowym.

Rabaty uzależnione są przede wszystkim od ogólnej polityki handlowej firmy oraz przedstawicieli handlowych. Podstawowy wpływ na jego wysokość ma przede wszystkim ilość drzwi zamawiana w jednym zamówieniu, jednorodność zamawianych modeli, czy innych aspektów. W sprawie dokładnego określenia wysokości przyznanego rabatu należy każdorazowo kontaktować się z autoryzowanymi rejonowymi przedstawicielami handlowymi. Kwota ta jest kwotą netto, czyli nie zawiera należnego podatku VAT (a także ewentualnego kosztu montażu).

OZNACZENIA I INFORMACJE DODATKOWE:

*PN Wymiary i wytyczne mające znaczenie w odniesieniu do Polskich Norm Budowlanych! **Drzwi standardowo nie posiadają pełnej zgodności z normami budowlanymi!** W przypadku zaistnienia takiej konieczności należy je uprzednio porównać!

*SD Standardy i zasady postępowania w ustaleniu wzorów, wymiarów, kolorystyki, itp., przyjęte przez Producenta w wykonaniu produktów SIMPLE DOOR. Ze względów technologicznych mogą one podlegać zmianom, nie muszą być one określone, a decyzja o ich wprowadzeniu należy do Producenta. W odniesieniu do rodzaju wypełnienia skrzydeł drzwiowych dla niektórych modeli, przyjęta została ogólna zasada zastosowania płyty wiórowej otworowanej dla drzwi o standardowym kierunku otwierania (na stronę frontową / licującą się z opaskami) oraz zastosowania plastra miodu o wysokiej gęstości - dla drzwi odwrotnych / rewersyjnych. Ma to między innymi na celu zniwelowanie ciężaru grubszego skrzydła rewersyjnego (5 cm), co pozwala zastosować zawiasy niewidoczne o standardowej nośności. Istnieje jednak możliwość odstępstwa od tej zasady - wg indywidualnych ustaleń lub decyzji producenta.

Technologię wykonania drzwi wewnętrznych obejmują Polskie Normy Budowlane, gdzie ich przeznaczenie określa norma PN-B-910000:2001, odchyłki wymiarowe 2 klasa tolerancji wg normy PN-EN 1529:2001, a odchyłki od płaskości 3 klasa tolerancji wg PN-EN 1530:2001. Na podstawie tych norm rozpatrywane są wszelkie reklamacje, dotyczące takich przypadków jak np. wypaczenie skrzydła. Zgłoszenia reklamacyjne w których nie dokonano weryfikacji zgodności z ww. normami lub dokonano je niezgodnie z obowiązującymi zasadami, nie będą przyjmowane przez nas do rozpatrzenia, a w skrajnych przypadkach mogą pociągać za sobą koszty niepotrzebnie przeprowadzonej przez nas ekspertyzy.

KOLORYSTYKA - FORNIRY

SIMPLE DOOR

www.simpledoor.pl

SIMPLE DOOR

www.simpledoor.pl

Oferowane **FORNIRY** to okleiny naturalne - tj. skrawane z kłód drewna, dzięki czemu prezentują rzeczywisty przekrój pnia drzewa, z wszystkimi jego charakterystycznymi cechami wizualnymi. Podlegają one silnej kontroli jakościowej oraz selekcjonowane są względem różnic usłojenia. Dobierane są one odrębnie do każdego zamówienia z osobną, dlatego wszystkie drzwi z danego zamówienia (w miarę takich możliwości) charakteryzują się bardzo wysoką powtarzalnością wzorniczą i kolorystyczną na wszystkich elementach składowych drzwi (skrzydła i ościeżnicy). Pokryte są one transparentnym lakierem bezbarwnym, w aż 3 stopniach połysku - półmat G30 (standardowo), mat G10, a także opcjonalnie supermat G0 (za dopł.).

Ze względu na naturalny charakter fornirów (drewna) istnieje możliwość wystąpienia różnych ich odcieni kolorystycznych i usłojenia. Ich kolorystyka może się również różnić w zależności od rodzaju ekspozycji świetlnej, a także ulegać zmianom z upływem czasu pod wpływem długotrwałego działania światła - stąd występowanie różnych odcieni tonacji tego samego rodzaju drewna. Rzeczywista kolorystyka fornirów odbiegać może również od prezentowanych tu zdjęć z powodu odmiennych warunków oświetleniowych ich wykonywania, różnic technologicznych sprzętu fotograficznego lub drukarskiego, czy też kalibracji wyświetlaczy multimedialnych. Z racji powyższych przyczyn, sugerujemy oględziny drewna na ekspozycjach drzwiowych i próbnikach kolorystycznych. Przyczyny te, nie mogą stanowić bowiem podstawy do składania reklamacji.

Forniry - Poziomy połysku:

- G30 - półmat (standard)
- G10 - mat

- G0 - supermat* **nowość!**

*opcja wg dodatkowej dopłaty -> patrz tabele



- dąb cętkowany bezbarwny



Fornir naturalny - Dąb (Quercus)

Usłojenie względnie prostosłoiste z dużą ilością widocznych w strukturze błyszczących i nieregularnych cętek - z tzw. „błyszczem”. Dopuszczalne w niewielkim stopniu inne naturalne cechy drewna dębowego w postaci np. ciemniejszych przerostów (brak sęków). Ze względu na trudną przewidywalność barwienia cętek - bez opcji barwienia.

* Dopuszczalne intensywne barwienie tylko na kolor czarny, przyciemnienie tonacji - np. bejca brunat 112, ewentualnie barwienie do indywidualnej akceptacji (wg próbki).

Dostępne poziomy połysku: G30, G10, G0

Możliwość barwienia: **tak*** (wybrane kolory)

Szczotkowanie 3D: **nie**

Składanie: **odbicie lustrzane (standard) / z obrotem 180°**



- dąb standard



Fornir naturalny - Dąb (Quercus)

Selekcjonowane usłojenie, z umiarkowaną ilością „falistego” wzoru - z tzw. „fladrem”. Struktura drewna bez sęków, cętek i innych nietypowości.

W pełnej palecie barwienia standardowego i indywidualnego.

Dostępne poziomy połysku: G30, G10, G0

Możliwość barwienia: **tak**
/ standardowe i indywidualne

Szczotkowanie 3D: **tak**

Składanie: **odbicie lustrzane (standard) / z obrotem 180°**



- jesion jasny



Fornir naturalny - Jesion (Fraxinus excelsior)

Drewno jesionowe o jasnej kolorystyce, z wyraźnie zaznaczającym się „fladrem”. Struktura jednolita, z reguły bez większych nietypowości.

Z możliwością barwienia indywidualnego.

Dostępne poziomy połysku: G30, G10, G0


Możliwość barwienia: **tak**
/ indywidualne

Szczotkowanie 3D: **tak**

Składanie: **odbicie lustrzane (standard)**



- dąb prosty select



Fornir naturalny - Dąb (Quercus)

Wyselekcjonowane jedynie względnie prostosłoiste usłojenie drewna.

Struktura jednolita, bez sęków, cętek i innych nietypowości.

W pełnej palecie barwienia standardowego i indywidualnego.

Dostępne poziomy połysku: G30, G10, G0


Możliwość barwienia: **tak**
/ standardowe i indywidualne

Szczotkowanie 3D: **tak**

Składanie: **odbicie lustrzane**



- orzech amerykański



Fornir naturalny - Orzech amerykański (Juglans nigra)

Wyraźne faliste usłojenie - z tzw. „fladrem”.

Struktura drewna jednolita i gładka, o bardzo drobnych i płytkich zagłębieniach w porach.

Możliwe do wybarwienia wg wybranych propozycji lub indywidualnie.

Pokryty najczęściej lakierem o półmatowym stopniu połysku - podkreślającym różnice kolorystyczne usłojenia.

Dostępne poziomy połysku: G30

Możliwość barwienia: **tak**
/ wybrane kolory i indywidualne

Szczotkowanie 3D: **nie**

Składanie: **odbicie lustrzane**



- dąb sękaty



Fornir naturalny - Dąb (Quercus)

Faliste i nieregularne usłojenie z „fladrem” oraz selekcjonowaną umiarkowaną ilością sęków i pęknięć (o różnorodnym kształcie). Ubytki w drewnie uzupełniane szpachlą w kolorze czarnym (standard) lub jasno brązową (opcjonalnie na życzenie).

Dopuszczalne w niewielkim stopniu inne naturalne cechy jak np. przerosty lub cętki. W pełnej palecie barwienia.

Dostępne poziomy połysku: G30, G10, G0

Możliwość barwienia: **tak**
/ standardowe i indywidualne

Szczotkowanie 3D: **tak**

Składanie: **odbicie lustrzane (standard) / z obrotem 180°**

SZCZOTKOWANIE 3D

SZCZOTKOWANIE - to efekt wizualny podkreślający zróżnicowanie struktury drewna poprzez mechaniczne usunięcie jego miękkich warstw.

Stosowane jest w opcjach:

- z transparentnym lakierem bezbarwnym
- pokrywającym bezpośrednio drewno i uwidaczniającym jego naturalny kolor,
- lub z nadającym kolor barwieniem drewna

Uwaga: Efekt 3D stosowany jest jedynie na wybranych modelach drzwi!

BARWIENIE DREWNA

BARWIENIE DREWNA - to nadanie wymaganego koloru dla drewna poprzez pokrycie go transparentną warstwą barwnika - bejcy. W przeciwieństwie do lakierów kryjących (z palety RAL), barwienie zwykle pozostawia widoczne różnice kolorystyczne w usłojeniu drewna stanowiącego „bazę” barwienia. Efekt ten zależy od intensywności bejcy oraz jej „pokrycia” (ilości nałożonych warstw). Przy jasnych kolorach bejcy lub słabszym pokryciu bejcy (mniejszej ilości warstw), pierwotny kolor drewna stanowi istotny wpływ na finalny efekt po jego wybarwieniu oraz wpływa na zdecydowanie bardziej widoczne zmiany w procesie „dojrzwiania” pod wpływem światła (promieni UV).

BARWIENIE STANDARDOWE - tj. wg palety bejcy SIMPLE DOOR obejmuje grupę najbardziej popularnych kolorów wybarwień wykonywanych na drewnie dębowym, w standardowym półmatowym stopniu połysku G30.

W zależności od właściwości danej bejcy, dopuszczalna jest po indywidualnych ustaleniach zmiana tonacji (intensywności) bejcy +/- 1 stopień (+/- 1 warstwa bejcy). Nie może ona jednak wymagać wykonywania indywidualnego wzorca (próbki) w celu prezentacji, a ostateczny efekt wizualny wybarwienia nie może podlegać reklamacji.

barwienie wg palety SIMPLE	+ 125 zł / szt.
----------------------------	-----------------

INDYWIDUALNE BARWIENIE DREWNA - wg nietypowego wzorca - tzw. „próbki”

to barwienie drewna dębowego lub innego z oferty SIMPLE DOOR, przy użyciu pełnej palety bejcy COLORWOOD oraz innych będących w użyciu producenta (również mieszanek), w różnych tonacjach i połysku (mat lub półmat) oraz z możliwym użyciem dodatkowych operacji lakierniczych mających wpływ na finalny kolor (np. wcieranie bejcy). Wykonywane jest ono najczęściej na podstawie przekazanego nam wzorca kolorystycznego (np. podłogi, mebli, itp.) i wiąże się z przygotowaniem indywidualnej próbki wybarwienia - prezentowanej i akceptowanej przez Klienta. Wykonanie próbki kolorystycznej jest operacją płatną jednorazowo dla wszystkich barwionych w tym kolorze drzwi -> patrz tabela poniżej.


barwienie indywidualne wg próbki	koszt próbki + 175 zł / szt.
----------------------------------	------------------------------

koszt próbki:	próbka przed złożeniem zamówienia	1-sza próbka (max. 2 odcienie 1 bejcy)	kolejne próbki bejcy (max. 2 odcienie)
barwienie jednolite (zmiana tonacji) na bazie bejcy COLORWOOD i SIMPLE+	+ 350 zł	+ 250 zł	+ 150 zł
barwienie wieloetapowe, z dodatkowymi efektami (np. wcieranie) lub mieszankami bejcy	od + 450 zł	od + 300 zł	od + 200zł

Ze względu na naturalny charakter oklein (fornirów) istnieje możliwość wystąpienia różnych ich odcieni kolorystycznych i usłojenia. Może powodować to wystąpienie różnic względem prezentowanych próbek ekspozycyjnych (fornirów i ich wybarwień), a także różnic pomiędzy poszczególnymi elementami składowymi produktów. Zjawisko to jest jednak naturalne i charakterystyczne dla tej grupy materiałów, a zarazem świadczy o ich naturalnym pochodzeniu. Nie może być to więc podstawą jakiegokolwiek reklamacji. Dopuszczalne są również zmiany kolorystyczne produktów względem ekspozycyjnych próbek fornirów i lakierów kryjących wynikające z długotrwałego działania światła.

Ze względu na różnice w druku materiałów reklamowych lub kalibracji urządzeń audiowizualnych wyświetlających np. strony internetowe, kolorystyka zdjęć i innych wzorców kolorystycznych, może odbiegać od rzeczywistości. Nie jest to jednak podstawą do reklamacji.

Ilustracje mogą również zawierać wersje opcjonalne. Producent zastrzega sobie prawo do zmiany specyfikacji i wyposażenia swoich produktów bez uprzedniego powiadomienia. Wszystkie informacje bez gwarancji. Copyright © Wszelkie prawa zastrzeżone.



KOLORYSTYKA - LAKIERY KRYJĄCE STANDARDOWE

LAKIERY KRYJĄCE - w przeciwieństwie do lakierów bezbarwnych i większości bejcy, tworzą powłoki wykończeniowe powierzchni nie posiadające jakiegokolwiek transparentności. Nakładane sposobem natryskowym bezpośrednio na mdf, pozwalają uzyskać idealnie gładką strukturę powierzchni. Oferowane są one w pełnej palecie kolorystycznej RAL, w najbardziej popularnym półmatowym stopniu połysku G20. Standardowo, to lakiery chemoutwardzalne, o bardzo dużej wytrzymałości.

Lakiery kryjące - Poziom połysku:
- G20 - półmat (standard)

Prezentowane tu wzorce kolorystyczne są jedynie poglądowe i będą odmienne od rzeczywistych! Różnić się one będą z powodu m.in. ustawień drukarskich lub kalibracji wyświetlaczy multimedialnych. Rzeczywista kolorystyka lakierów może również w nieznacznym stopniu ulec zmianom pod wpływem długotrwałego i intensywnego działania światła. Sugerujemy dlatego oględziny wzorców kolorystycznych na ekspozycjach drzwiowych i próbnikach. Różnice te nie mogą stanowić podstawy reklamacji.

grupa podstawowa - cena podstawowa

<p>RAL</p> <p>RAL 9003 (biały standard) - Signal white / odp. NCS: 0601-G43Y* najczystsza z bieli o neutralnej tonacji</p>	<p>RAL</p> <p>RAL 9001 - Cream / odp. NCS: 0903-Y27R* biel w wyraźnie widocznym odcieniu kremowym</p>	<p>RAL</p> <p>RAL 9010 - Pure white / odp. NCS: 0502-Y07R* ciepły odcień bieli</p>	<p>RAL</p> <p>RAL 9016 - Traffic white / odp. NCS: 0502-G32Y* zimny odcień bieli</p>
<p>RAL</p> <p>RAL 7047 - Telegrey 4 / odp. NCS: 2000-N* bardzo jasna szarość o neutralnej tonacji</p>	<p>RAL</p> <p>RAL 7038 - Agate grey / odp. NCS: 2903-G36Y* jasna szarość o ciepłej tonacji</p>	<p>RAL</p> <p>RAL 7040 - Window grey / odp. NCS: 3605-R92B* jasna szarość o chłodnej tonacji</p>	<p>RAL</p> <p>RAL 7042 - Traffic grey A / odp. NCS: 4302-B77G* jasna szarość o neutralnej tonacji</p>

* Podane odpowiedniki kolorów w palecie kolorystycznej NCS są jedynie zbliżone i mają zadanie uświadomić jakie składowe barwy tworzą prezentowane kolory RAL! Wyjaśniając oznaczenie NCS: 1) pierwszy człon oznaczenia koloru np. 0601: to wartość stopnia zaciemnienia (ilości czarnego barwnika) - 06% oraz intensywności koloru (ilości barwnika innego niż czarny) - 01% 2) drugi człon oznaczenia koloru np. G43Y: to kolory barwników lub ich proporcje jakie dodano (w ilości jw.) G - zielony, B - niebieski, Y - żółty, R - czerwony, N - brak innego barwnika (tylko czarny) proporcja G43Y - to 57% koloru zielonego + 43% koloru żółtego (zważywszy że ilość barwnika to jedynie 1% - to rzeczywisty kolor w niezauważalnym stopniu odbiega od koloru czystej bieli)

grupa RAL - P1 / Whites & Medium + 250 zł

POZIOM 1 (P1) - kolory jasne i mało intensywne

przykładowe kolory RAL nr:
1013, 1014, 1015, 1019, 1020, 1032, 1034, 2011, 2012, 3012, 3014, 3015, 3017, 3018, 3022, 4009, 5007, 5012, 5014, 5015, 5018, 5023, 5024, 6011, 6013, 6019, 6021, 6027, 6033, 6034, 7000, 7001, 7002, 7003, 7004, 7005, 7006, 7012, 7023, 7030, 7031, 7032, 7033, 7034, 7035, 7036, 7037, 7039, 7044, 7045, 7046, 9002, 9006, 9018
lub inne, których odpowiednik NCS zaciemnieniem lub intensywnością nie przekracza wartości 50%



grupa RAL - P2 / Intense + 700 zł

POZIOM 2 (P2) - kolory intensywne i ciemne

RAL nr: inne kolory RAL niż GRUPA P1, tj. których odpowiednik NCS zaciemnieniem lub intensywnością przekracza wartość 50%
UWAGA: jako kolor czarny przyjęto w standardzie - RAL 9005



DOPŁATY DO GRUBOŚCI ŚCIAN - patrz cennik dopłat dla lakierów RAL - gr. P1 i P2

SZCZOTKOWANIE 3D + LAKIERY KRYJĄCE



- to uzyskanie na drzwiach fornirowanych (dąb standard i prosty select) wyraźnie widocznej struktury drewna, pod powłoką lakieru pozbawionego transparentności.

Uwaga: Efekt ten wykonywany jest jedynie w jasnych kolorach (RAL 9003, 9010, 9016 i 7047) oraz tylko na wybranych modelach drzwi!

LAKIERY NIESTANDARDOWE

WHITES SUPERMATT nowość!

LAKIERY KRYJĄCE WHITES SUPERMATT - to podobnie jak lakiery standardowe chemoutwardzalne lakiery kryjące, jednak o bardzo głęboko matowym stopniu połysku. Pomimo bardzo wyjątkowych walorów wizualnych głęboko matowej i szlachetnej powierzchni, wykazują one niższą niż lakiery półmatowe odporność na efekt palcowania, szczególnie intensywniejszych i ciemniejszych barw. Oferowane są one więc dlatego jedynie w bardzo jasnych kolorach, których odpowiednik barwy NCS swym zaczerwieniem lub intensywnością nie przekracza wartości 20%. Są więc to jedynie wybrane kolory stanowiące odcienie bieli lub jasnych szarości.


SIMPLE DOOR
www.simpledoor.pl

Poziom połysku:
- G0-G5 - głęboki mat

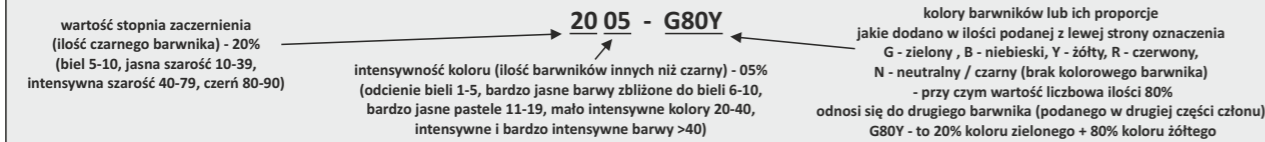
CENA PODSTAWOWA DRZWI
(grupa podstawowa lakierów)
+ 250 zł

DOPLĄTY DO GRUBOŚCI ŚCIAN:
patrz tabele dopłat

INNE KOLORY RAL I NCS (ZACZ. I INTENS. MAX. 20%)
- CENA PODSTAWOWA DRZWI + 375 zł



* Podane odpowiedniki kolorów w paletce kolorystycznej NCS są jedynie zbliżone i mają zadanie uświadomić jakie składowe barwy tworzą dany kolor!
Wyjaśniając oznaczenie NCS, dla koloru np. Dust (2005 - G80Y) - oznaczenie wygląda następująco:



NCS nowość!

LAKIERY KRYJĄCE NCS - to lakiery wybarwiane wg zdecydowanie bardziej precyzyjnej niż RAL palety kolorystycznej NCS. To również chemoutwardzalny rodzaj lakierów, w standardowym półmatowym stopniu połysku.

Do wycen przyjęto, że:

Bardzo jasne barwy (NCS Whites)

- swym zaczerwieniem lub intensywnością nie przekraczają wartości 20%

Średnie barwy (NCS Medium)

- swym zaczerwieniem i intensywnością nie przekraczają wartości 50%

Intensywne i ciemne barwy (NCS Intense)

- swym zaczerwieniem i intensywnością przekraczają wartości 50%

Poziom połysku:
- G20 - półmat

CENA PODSTAWOWA DRZWI
(grupa podstawowa lakierów)

NCS Whites + 250 zł

NCS Medium + 500 zł

NCS Intense + 950 zł

DOPLĄTY DO GRUBOŚCI ŚCIAN:
patrz tabele dopłat

SIMPLE DOOR
www.simpledoor.pl

HERITAGE COLORS / SOFT TOUCH MATT

Poziom połysku:
- G0 - głęboki mat / Soft Touch

CENA PODSTAWOWA DRZWI
(grupa podstawowa lakierów)

Heritage Light + 750 zł

Heritage Intense + 1200 zł

DOPLĄTY DO GRUBOŚCI ŚCIAN:
patrz tabele dopłat


HERITAGE COLORS - to specjalnie wyselekcjonowana grupa kolorów lakierów kryjących pochodzących z innych niż RAL i NCS palet kolorystycznych (nie posiadają odpowiedników). Ich szlachetna i wyjątkowa barwa to propozycja do wnętrz o wyjątkowym charakterze, łączącym często kolory „historyczne” i „ziemiste”.

SOFT TOUCH MATT - to jedynie w naszej ofercie lakiery wodorozcieńczalne, o bardzo głębokim i antyrefleksyjnym macie, zbliżonym do stopnia połysku G0. W przeciwieństwie do lakierów matowych chemoutwardzalnych, mają wyższą odporność na pozostawiane ślady odcisków palców. Szczególnie polecane są więc przy ciemnych i intensywnych kolorach.



Dzięki ich innowacyjnej technologii, stwarzają wrażenie wyjątkowej miękkości w dotyku, przy równoczesnym zachowaniu bardzo wysokiej odporności na zarysowania. Posiadają również wyjątkowe zdolności do regeneracji powierzchni (likwidacji drobnych zarysowań), przy użyciu gorącej wody lub żelazka.

Ich paleta kolorystyczna to jedynie wybrane kolory palety Heritage Colors.

Heritage Light (grupa kolorów jasnych i mało intensywnych)



Heritage Intense (grupa kolorów intensywnych i ciemnych)



Heritage Metallic

Poziom połysku:
- metalizowany

DOPLĄTA:
INDYWIDUALNA
(wg indywidualnej wyceny)

METALLIC GOLD

METALLIC GOLD - to wyjątkowy lakier w kolorze metalicznego 24-karatowego złota. Doskonały wybór na uzupełnienie kolorystyczne drzwi dwukolorowych, np. w połączeniu z czernią, ale i także jako zupełnie niespotykany i oryginalny kolor dla całej powierzchni drzwi. Dopłata uzależniona od modelu drzwi lub wielkości powierzchni pokrytej tym lakierem specjalnym.

WYMIAROWANIE - DRZWI STANDARDOWE

SZEROKOŚĆ - DRZWI KLASYCZNIE OTWIERANE

SZEROKOŚĆ PRZEJŚCIA (W OŚCIEŻNICY / ZE SKRZYDŁEM*) Sz [cm]	SZEROKOŚĆ ZEWNĘTRZNA OŚCIEŻNICY Sz [cm]	SZEROKOŚĆ OTWORU ŚCIENNEGO So [cm] (SUGESTIA / ZAKRES)	SZEROKOŚĆ KRYCIA OPASEK Sk [cm]	SZEROKOŚĆ SKRZYDŁA Ss [cm] (nie dotyczy INVISIBLE PRO i GLOSSY)
SZEROKOŚCI STANDARDOWE				
70 / ~66	76	80 / 78-82	88,2	71,4
80 / ~76	86	90 / 88-92	98,2	81,4
90 / ~86	96	100 / 98-102	108,2	91,4
SZEROKOŚCI NIESTANDARDOWE (ZA DOPLATĄ - WYM. „POŁOWICZNE”)				
75 / ~71	81	85 / 83-87	93,2	76,4
85 / ~81	91	95 / 93-97	103,2	86,4
SZEROKOŚCI NIESTANDARDOWE (ZA DOPLATĄ - WYM. „INWESTYCYJNE”)				
95* / ~91*PN	101	105 / 103-107	113,2	96,4
100* / ~96*PN	106	110 / 108-112	118,2	101,4

SZEROKOŚĆ - DRZWI ODWROTNE / REWERSYJNE

SZEROKOŚĆ PRZEJŚCIA (W OŚCIEŻNICY / ZE SKRZYDŁEM*) Sz [cm]	SZEROKOŚĆ ZEWNĘTRZNA OŚCIEŻNICY Sz [cm]	SZEROKOŚĆ OTWORU ŚCIENNEGO So [cm] (SUGESTIA / ZAKRES)	SZEROKOŚĆ KRYCIA OPASEK (W1) Sk [cm]	SZEROKOŚĆ SKRZYDŁA Ss [cm] (nie dotyczy INVISIBLE PRO i GLOSSY)
SZEROKOŚCI STANDARDOWE				
70 / ~66	77,5	80,5 / 79,5-83,5	86,1 / 90,9	69,5 / 71,9
80 / ~76	87,5	90,5 / 89,5-93,5	96,1 / 100,9	79,5 / 81,9
90 / ~86	97,5	100,5 / 99,5-103,5	106,1 / 110,9	89,5 / 91,9
SZEROKOŚCI NIESTANDARDOWE (ZA DOPLATĄ - WYM. „POŁOWICZNE”)				
75 / ~71	82,5	85,5 / 84,5-88,5	91,1 / 95,9	74,5 / 76,9
85 / ~81	92,5	95,5 / 94,5-98,5	101,1 / 105,9	84,5 / 86,9
SZEROKOŚCI NIESTANDARDOWE (ZA DOPLATĄ - WYM. „INWESTYCYJNE”)				
95* / ~91*PN	102,5	105,5 / 104,5-108,5	111,1 / 115,9	94,5 / 96,9
100* / ~96*PN	107,5	110,5 / 109,5-113,5	116,1 / 120,9	99,5 / 101,9

WYSOKOŚĆ - DRZWI KLASYCZNIE OTWIERANE

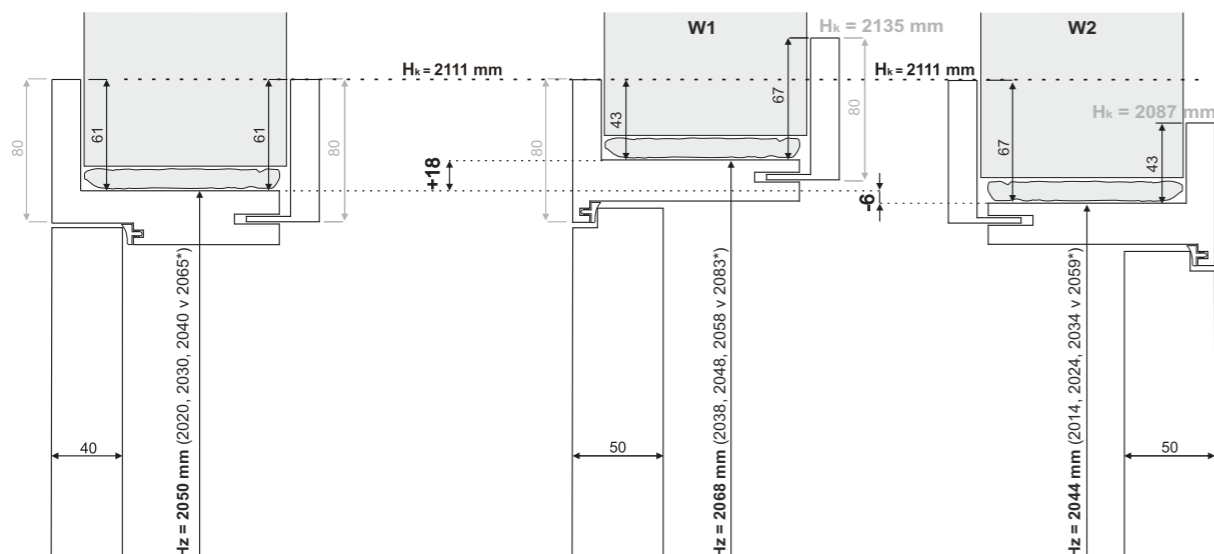
WYSOKOŚĆ ZEWNĘTRZNA OŚCIEŻNICY Hz [cm]	WYSOKOŚĆ PRZEJŚCIA Hp [cm]	WYSOKOŚĆ OTWORU ŚCIENNEGO, OD GOTOWEJ PODŁOGI Ho [cm] (MIN / MAX)	WYSOKOŚĆ KRYCIA OPASEK OD GOT. PODŁOGI Hk [cm]
WYSOKOŚĆ STANDARDOWA			
205	202	> 206 / < 208,5	211,1
WYSOKOŚĆ NIESTANDARDOWA (ZA DOPLATĄ - ZMNIEJSZENIE WYSOKOŚCI)			
204	201	> 205 / < 207,5	210,1
203	200	> 204 / < 206,5	209,1
202	199	> 203 / < 205,5	208,1
Hz	Hz -3	> Hz +-1 / < Hz +-3,5	Hz +6,1

WYSOKOŚĆ - DRZWI ODWROTNE / REWERSYJNE

WYSOKOŚĆ ZEWNĘTRZNA OŚCIEŻNICY W1(W2) Hz [cm]	WYSOKOŚĆ PRZEJŚCIA W1(W2) Hp [cm]	WYSOKOŚĆ OTWORU ŚCIENNEGO, OD GOTOWEJ PODŁOGI W1(W2) (MIN / MAX) Ho [cm]	WYSOKOŚĆ KRYCIA OPASEK OD PODŁOGI DLA W1 Hk [cm]
WYSOKOŚĆ STANDARDOWA			
206,8 (204,4)	203,1 (200,7)	>208/<210 (>205,5/<207,5)	211,1 / 213,5
WYSOKOŚĆ NIESTANDARDOWA (ZA DOPLATĄ - ZMNIEJSZENIE WYSOKOŚCI)			
205,8 (203,4*)	202,1 (199,7)	>207/<209 (>204,5/<206,5)	210,1 / 212,5
204,8 (202,4*)	201,1 (198,7)	>206/<208 (>203,5/<207,5)	209,1 / 211,5
203,8 (201,4*)	200,1 (197,7)	>205/<207 (>202,5/<206,5)	208,1 / 210,5
Hz* (+1,8/-0,6)	Hz -3,7 (jak W1)	>Hz +-1/<Hz +-3,5 (jak W1)	Hz +4,3/+6,7

UWAGI:
Tabele wymiarowania dotyczą drzwi z klasycznymi ościeżnicami (nie dotyczą drzwi z niewidocznymi ościeżnicami INVISIBLE BASIC i PRO oraz drzwi szklanych GLASS i GLOSSY).
Jako standard wykonania przyjmuje się prześwit pod skrzydłem drzwiowym o wysokości 8 mm.
Wysokość standardowa klamki wynosi ~110 cm od dolnej krawędzi skrzydła.
W1 - wersja 1 wysokości drzwi odwrotnych / rewersyjnych - dotyczy strony frontowej drzwi, gdzie maksymalne krycie górnej opaski wynosi 4,3 cm (a nie jak w drzwiach standardowych 6,1 cm)
W2 - wersja 2 wysokości drzwi odwrotnych / rewersyjnych - dotyczy strony wewnętrznej (regulowanej) ościeżnicy, gdzie krycie górnej opaski wynosi 6,7 cm
* - wybór modeli ograniczony -> patrz na opisy i dopłaty przy każdym z modeli
**SD - dostępność ograniczona z powodów technologicznych -> patrz opisy i dopłaty przy każdym z modeli
**PN - z punktu widzenia Polskich Norm Budowlanych znaczenie ma światło przejścia wraz z zamontowanym skrzydłem (nie w świetle ościeżnicy)!

ZRÓŻNICOWANIE WYSOKOŚCI DRZWI KLASYCZNIE OTWIERANYCH I ODWROTNYCH / REWERSYJNYCH (Z OPASKAMI STANDARDOWYMI 8 CM)



WYMIAROWANIE DRZWI WYSOKIE

WYSOKOŚĆ - DRZWI KLASYCZNIE OTWIERANE

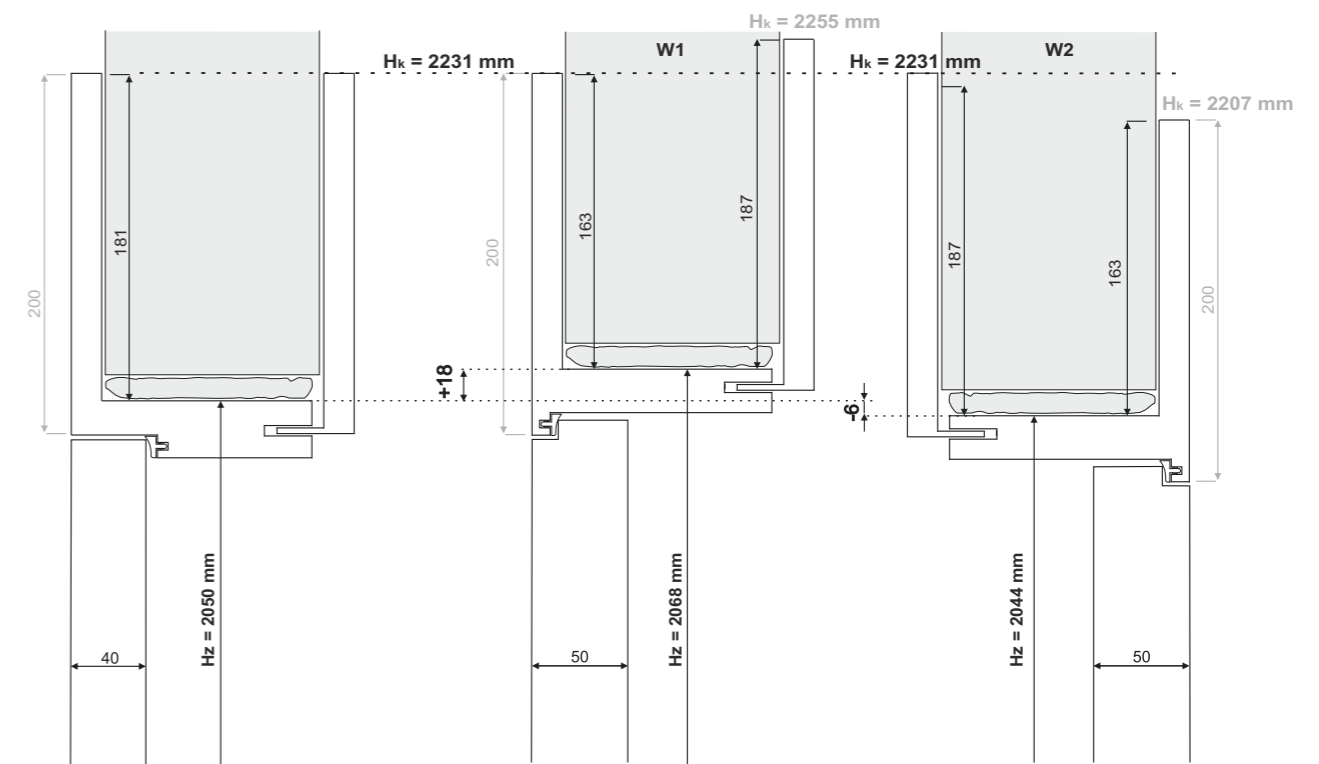
WYSOKOŚĆ ZEWNĘTRZNA OŚCIEŻNICY Hz [cm]	WYSOKOŚĆ PRZEJŚCIA Hp [cm]	WYSOKOŚĆ OTWORU ŚCIENNEGO, OD GOTOWEJ PODŁOGI Ho [cm] (MIN / MAX)	WYSOKOŚĆ KRYCIA OPASEK OD GOT. PODŁOGI Hk [cm]
210	207	> 211 / < 213,5	216,1
215	212	> 216 / < 218,5	221,1
220	217	> 221 / < 223,5	226,1
225	222	> 226 / < 228,5	231,1
230	227	> 231 / < 233,5	236,1
235	232	> 236 / < 238,5	241,1
240	237	> 241 / < 243,5	246,1
245	242	> 246 / < 248,5	251,1
250	247	> 251 / < 253,5	256,1
255	252	> 256 / < 258,5	261,1
260	257	> 261 / < 263,5	266,1
265	262	> 266 / < 268,5	271,1
270	267	> 271 / < 273,5	276,1
275	272	> 276 / < 278,5	281,1
280	277	> 281 / < 283,5	286,1
285	282	> 286 / < 288,5	291,1
290	287	> 291 / < 293,5	296,1
Hz	Hz -3	> Hz +-1 / < Hz +-3,5	Hz +6,1

WYSOKOŚĆ - DRZWI ODWROTNE / REWERSYJNE

WYSOKOŚĆ ZEWNĘTRZNA OŚCIEŻNICY W1(W2) Hz [cm]	WYSOKOŚĆ PRZEJŚCIA W1(W2) Hp [cm]	WYSOKOŚĆ OTWORU ŚCIENNEGO, OD GOTOWEJ PODŁOGI W1(W2) (MIN / MAX) Ho [cm]	WYSOKOŚĆ KRYCIA OPASEK OD PODŁOGI DLA W1 Hk [cm]
211,8 (209,4)	208,1 (205,7)	>213/<215 (>210,5/<212,5)	216,1 / 218,5
216,8 (214,4)	213,1 (210,7)	>218/<220 (>215,5/<217,5)	221,1 / 223,5
221,8 (219,4)	218,1 (215,7)	>223/<225 (>220,5/<222,5)	226,1 / 228,5
226,8 (224,4)	223,1 (220,7)	>228/<230 (>225,5/<227,5)	231,1 / 233,5
231,8 (229,4)	228,1 (225,7)	>233/<235 (>230,5/<232,5)	236,1 / 238,5
236,8 (234,4)	233,1 (230,7)	>238/<240 (>235,5/<237,5)	241,1 / 243,5
241,8 (239,4)	238,1 (235,7)	>243/<245 (>240,5/<242,5)	246,1 / 248,5
246,8 (244,4)	243,1 (240,7)	>248/<250 (>245,5/<247,5)	251,1 / 253,5
251,8 (249,4)	248,1 (245,7)	>253/<255 (>250,5/<252,5)	256,1 / 258,5
256,8 (254,4)	253,1 (250,7)	>258/<260 (>255,5/<257,5)	261,1 / 263,5
261,8 (259,4)	258,1 (255,7)	>263/<265 (>260,5/<262,5)	266,1 / 268,5
266,8 (264,4)	263,1 (260,7)	>268/<270 (>265,5/<267,5)	271,1 / 273,5
271,8 (269,4)	268,1 (265,7)	>273/<275 (>270,5/<272,5)	276,1 / 278,5
276,8 (274,4)	273,1 (270,7)	>278/<280 (>275,5/<277,5)	281,1 / 283,5
281,8 (279,4)	278,1 (275,7)	>283/<285 (>280,5/<282,5)	286,1 / 288,5
286,8 (284,4)	283,1 (280,7)	>288/<290 (>285,5/<287,5)	291,1 / 293,5
291,8 (289,4)	288,1 (285,7)	>293/<295 (>290,5/<292,5)	296,1 / 298,5
Hz* (+1,8/-0,6)	Hz -3,7 (jak W1)	>Hz +-1/<Hz +-3,5 (jak W1)	Hz +4,3 (Hz +6,7)

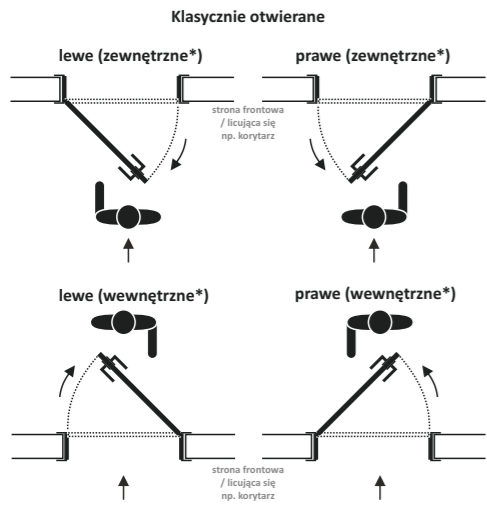
WYMIAROWANIE OPASKI TOP UP

ZRÓŻNICOWANIE WYSOKOŚCI OPASEK STANDARDOWYCH TOP UP 20 CM (DLA DRZWI KLASYCZNIE OTWIERANYCH I ODWROTNYCH / REWERSYJNYCH WERSJA 1 i 2)



KIERUNKI OTWIERANIA DRZWI

DOPLĄTY DO GŁĘBOKOŚCI OŚCIEŻNIC



Określenia strony na którą otwierają się **drzwi o klasycznej budowie**, dokonuje się zawsze od ich strony frontowej - tj. od strony jednolitej płaszczyzny skrzydła i opasek wykończeniowych (w momencie ich zamknięcia). Osoba dokonująca tej czynności, powinna więc zawsze otwierać skrzydło drzwiowe w swoim kierunku ("na siebie"), stojąc w pomieszczeniu w którego kierunku będzie się ono otwierać.

Opcjonalne określenie ich jako „zewnętrzne” lub „wewnętrzne” powinno odbywać się zawsze z tego samego i wspólnego punktu odniesienia wszystkich widocznych względem siebie drzwi (np. korytarza).

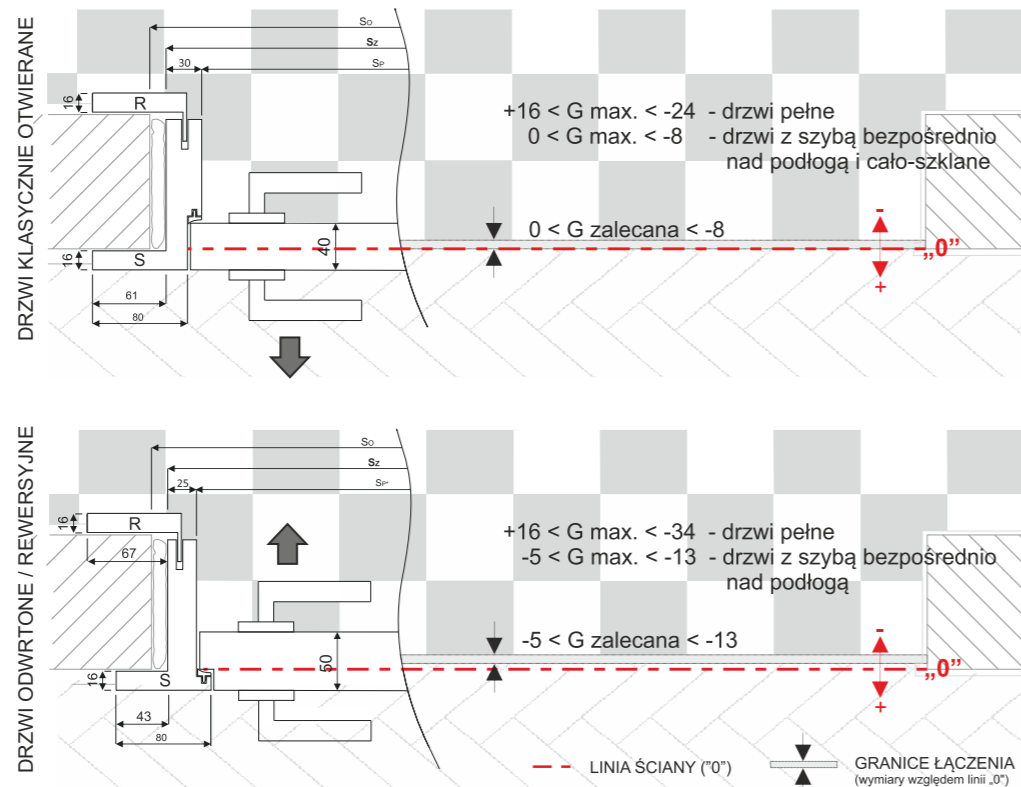
W przypadku drzwi odwrotnych / reweryyjnych - tj. w których skrzydło otwiera się w kierunku wnętrza ościeżnicy, określenie strony otwarcia jest procesem nieco bardziej skomplikowanym u różnych producentów. Uzależnione jest ono od etymologii tych określeń - tj. czasu kiedy te określenia powstały oraz logiki jaką kierowano się przy powstaniu tego nazewnictwa.

- Drzwi odwrotne** - to najstarsze nazewnictwo, gdzie określenie kierunku otwierania odnosi się do ich widoku od strony frontowej - czyli od strony jednolitej płaszczyzny skrzydła i opasek wykończeniowych. To określenie dużo czytelniejsze dla osoby otwierającej drzwi, dla której skrzydło otwiera się w kierunku dla niej oddalającym - czyli „odwrotnym” niż klasyczne. Określenia dokonuje się więc zawsze z tego samego punktu widzenia, najważniejszego ze względów wizualnych (np. korytarza).
- Drzwi reweryyjne** - to nowsza i najbardziej powszechna zasada określenia kierunku ich otwarcia. Istotne znaczenie ma tu techniczna budowa drzwi, gdzie z punktu widzenia osoby określającej kierunek, skrzydło otwiera się od ich reweryyjnej (tylnej) strony. Przy określaniu zwrotu ich otwarcia (lewe / prawe), osoba ta musi zmieniać swój punkt widzenia tak samo jak w przypadku klasycznych drzwi - tzn. kierując się zasadą, że skrzydło musi zawsze otwierać jedynie w swoim kierunku (przyciągając je do siebie). Strona frontowa, tj. gdzie drzwi posiadają liczącą się powierzchnię, pozostaje po przeciwnej stronie obserwatora (np. korytarza).

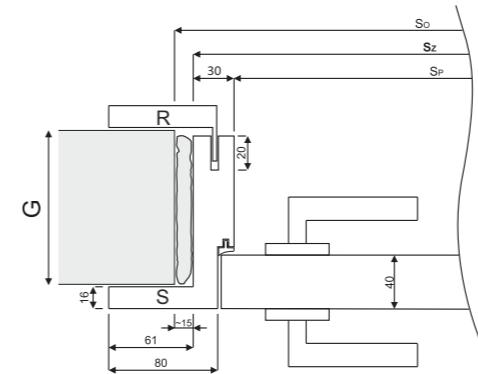
W celu uniknięcia pomyłek przy operowaniu tą terminologią, należy ZAWSZE PODAWAĆ SZKICE uwidaczniające sposób otwierania się tego typu drzwi!

W przypadku możliwości otwarcia skrzydła powyżej jego technologicznego zakresu (dla drzwi klasycznie otwieranych - 180° a dla odwrotnych / reweryyjnych - 90°), istnieje wysokie ryzyko uszkodzenia drzwi i zawiasów (łącznie z ich wyłamaniem). Dlatego też, w trybie natychmiastowym po zamontowaniu drzwi (pod groźbą utraty gwarancji) **WYMAGANE JEST ZASTOSOWANIE OGRANICZNIKÓW OTWARCIA (ODBOJNIKÓW)!**

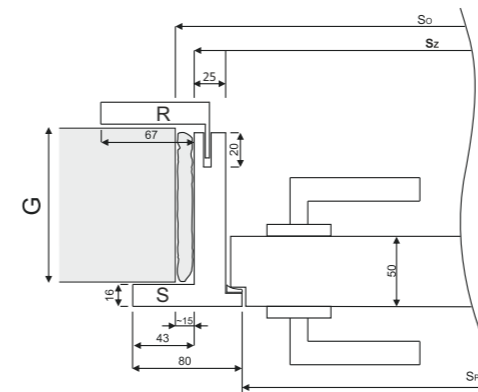
ŁĄCZENIE PODŁÓG



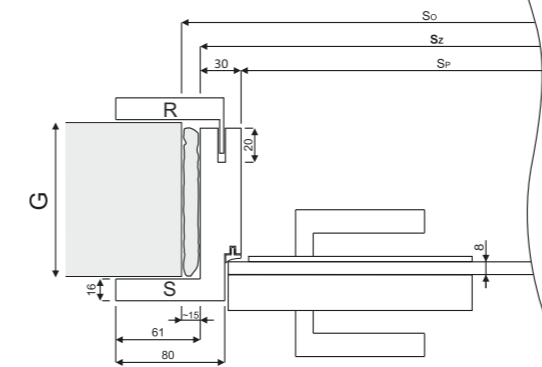
OŚCIEŻNICA DRZWI KLASYCZNIE OTWIERANYCH



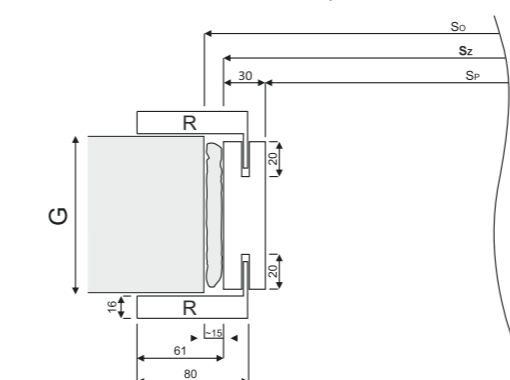
OŚCIEŻNICA DRZWI ODWROTNYCH / REWERYYJNYCH



OŚCIEŻNICA DRZWI SZKŁANYCH I GLOSSY



OBUDOWA OTWORU ŚCIENNEGO (TUNEL 2-STR. REGULOWANY)



Poniżej przedstawiona jest **podstawowa dopłata do głębokości ościeżnic, którą należy każdorazowo uwzględnić przy kalkulacji kompletnych drzwi!** Dopłaty sklasyfikowane są wg podstawowych grup fornirów / lakierów i nie mają na nie wpływu operacje barwienia oraz szrotkowania 3D.

Wszystkie podane kwoty są cenami NETTO (nie zawierają VAT)

GŁĘBOKOŚĆ OŚCIEŻNICY / GRUBOŚĆ ŚCIANY (ZAKRES REGULACJI DO MAX 2 CM) G [cm]	FORNIR - Dąb cętkowany LAKIERY KRYJĄCE - grupa podstawowa	FORNIRY: Dąb standard Jesion, Dąb select prosty, Orzech am. LAKIERY KRYJĄCE RAL - grupa P1 Whites Supermatt NCS - Whites Heritage - Light	FORNIR - Dąb sękaty LAKIERY KRYJĄCE RAL - grupa P2 NCS - Intense Heritage - Intense
8 (- 10)	+ 0 zł	+ 0 zł	+ 0 zł
9 (- 11)	+ 0 zł	+ 0 zł	+ 0 zł
10 (- 12)	+ 0 zł	+ 0 zł	+ 0 zł
11 (- 13)	+ 22 zł	+ 24 zł	+ 28 zł
12 (- 14)	+ 44 zł	+ 48 zł	+ 56 zł
13 (- 15)	+ 66 zł	+ 72 zł	+ 84 zł
14 (- 16)	+ 88 zł	+ 96 zł	+ 112 zł
15 (- 17)	+ 110 zł	+ 120 zł	+ 140 zł
16 (- 18)	+ 132 zł	+ 144 zł	+ 168 zł
17 (- 19)	+ 154 zł	+ 168 zł	+ 196 zł
18 (- 20)	+ 176 zł	+ 192 zł	+ 224 zł
19 (- 21)	+ 198 zł	+ 216 zł	+ 252 zł
20 (- 22)	+ 220 zł	+ 240 zł	+ 280 zł
21 (- 23)	+ 248 zł	+ 270 zł	+ 315 zł
22 (- 24)	+ 276 zł	+ 300 zł	+ 350 zł
23 (- 25)	+ 304 zł	+ 330 zł	+ 385 zł
24 (- 26)	+ 332 zł	+ 360 zł	+ 420 zł
25 (- 27)	+ 360 zł	+ 390 zł	+ 455 zł
26 (- 28)	+ 388 zł	+ 420 zł	+ 490 zł
27 (- 29)	+ 416 zł	+ 450 zł	+ 525 zł
28 (- 30)	+ 444 zł	+ 480 zł	+ 560 zł
29 (- 31)	+ 472 zł	+ 510 zł	+ 595 zł
30 (- 32)	+ 500 zł	+ 540 zł	+ 630 zł
31 (- 33)	+ 528 zł	+ 570 zł	+ 670 zł
32 (- 34)	+ 556 zł	+ 600 zł	+ 705 zł
33 (- 35)	+ 584 zł	+ 630 zł	+ 740 zł
34 (- 36)	+ 612 zł	+ 660 zł	+ 775 zł
35 (- 37)	+ 640 zł	+ 690 zł	+ 810 zł
36 (- 38)	+ 668 zł	+ 720 zł	+ 845 zł
37 (- 39)	+ 696 zł	+ 750 zł	+ 880 zł
38 (- 40)	+ 724 zł	+ 780 zł	+ 915 zł
39 (- 41)	+ 752 zł	+ 810 zł	+ 950 zł
> 39	WG POWYŻSZYCH SCHEMATÓW		

FLAT - drzwi pełne o jednolitej powierzchni.

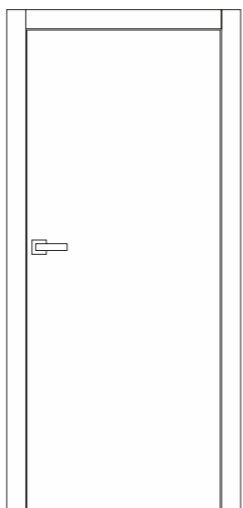
Wersje:

FLAT V - pionowy układ forniru na płaszczyźnie skrzydła;
FLAT H - poziomy układ forniru na płaszczyźnie skrzydła;
FLAT R - idealnie gładkie (bez forniru), w lakierach kryjących kolorystyki RAL;

Szycie / łączenie liści forniru w odbiciu lustrzanym
(* Wybrane forniry - np. DĄB CĘTKOWANY I SĘKATY - możliwe łączenie Z OBROTEM 180° - bez dopłaty).

Uwaga: w przypadku poziomego ułożenia forniru na drzwiach, ma ono miejsce jedynie na płaszczyźnie skrzydła, a także może znacząco się różnić ułożeniem względem innych drzwi lub nawet stron tego samego skrzydła.

Konstrukcja skrzydła: rama z drewna klejonego warstwowo (5-13 cm) + płyty wierzchnie mdf 6 mm, System stabilizacji skrzydła (napinacz), wypełnienie płyta wiórowa otworowana*^{SP} lub materiały innego typu -> dokładny opis patrz dział BUDOWA SKRZYDEŁ typu FLAT



	FLAT V, H	FLAT R
FORNIRY:		
- dqb standard - jesion jasny	2775 zł	X
- dqb cętkowany	- 125 zł	X
- dqb prosty select - orzech amerykański	+ 100 zł	X
- dqb sękaty	+ 200 zł	X
LAKIERY:		
grupa podstawowa (RAL: 9003, 9001, 9010, 9016 7038, 7040, 7042, 7047)	X	2625 zł
gr. RAL - P1 / P2 (inne RAL - jasne / ciemne)	X	+ 250 / 700 zł
gr. Whites Supermatt (kolory jasne - głęboki mat)	X	+ 250 zł

Wszystkie podane kwoty są cenami NETTO (nie zawierają VAT)

Wszystkie podane kwoty są cenami NETTO (nie zawierają VAT)

Standardowo: drzwi bezprzylgowe, ościeżnica standard, opaski 8 cm, zawiasy widoczne 3 szt. (inox), zamek mechaniczny (srebrny, z wystającą zapadką i widoczną od czopa blachą zaczepową), uszczelki (biały, czarny, brąz, bez - dobór automatyczny). Wyposażenie opcjonalne -> poniższe tabele

KOLORYSTYKA DREWNA:	
lakier bezbarwny SUPERMAT - głęboki mat forniru, połyskowość G0	+ 125 zł / szt.
barwienie wg palety SIMPLE	+ 125 zł / szt.
barwienie indywidualne (wg wzorca/ próbki, + dodatkowo koszt próbki -> patrz KOLORYSTYKA)	koszt próbki + 175 zł / szt.
szcztokowanie drewna 3D - kolor bezbarwny (dąb - wszystkie odmiany lub jesion)	+ 250 zł / szt.
szcztokowanie drewna 3D + lakier kryjący RAL (dąb - standard, prosty lub jesion)	+ 350 zł / szt.

WENTYLACJA:	
Podcięcie wentylacyjne (mini, zaokrąglone, wys. 10 mm)	+ 90 zł
Prześwit 15 mm (na całej szerokości skrzydła)	+ 60 zł
Prześwit 15 mm + podcięcie wentylacyjne (mini, 10 mm)	+ 150 zł
Wentylacja indyw. / maxi (prześw. + podc. wg proj. np. 220 cm ²)	+ 200 zł
Tuleje, kratki wentylacyjne	ind.
Próg samoopadowy: - standardowy - z opóźnionym opadaniem	+ 250 zł + 550 zł

ZMIANY KONSTRUKCYJNE:	
Wypełnienia niestandardowe: - wzmocnione (płyta wiórowa pełna, wymagane zawiasy wzmocnione!)	+ 150 zł
- docieplające (XPS)	+ 250 zł
- wygłuszające (kauczuk)	ind. (+ 850 zł)
Wykończenie opasek od góry (S/R)	+ 50 zł / 1 stronę
Opaski TOP UP (2-str., 20 cm)	+ 295 zł
Dodatkowe zabezpieczenie dołu ościeżnicy impregnatem	+ 150 zł
Ościeżnica z płyty MDF wilgocioodpornej ("zielona")	+ 250 zł
Opaski regulowane (R) z płyty MDF: - wilgocioodpornej ("zielona")	+ 150 zł
- wodoodpornej (acetylowana, o wysokiej odporności na grzyby, o szczegóły -> pytaj przedstawicieli)	+ 350 zł
Opaski regulowane (R): - z większą regulacją (5 cm)	+ 150 zł
- z podwójnym piórem (typ "C")	+ 150 zł

Dopłaty do GŁĘBOKOŚCI OŚCIEŻNIC (grubości ścian, w zakresach np. 10(-12), 11(-13), 12(-14),...)	-> patrz strona 15 (wymiarowanie)
--	--------------------------------------

DRZWI ODWROTNE (* cena nie obejmuje ceny wymaganych zawiasów chowanych i zamka magnetycznego, dopłata obejmuje zmianę wysokości standardowej na 206,8 lub 204,4 cm)	+ 790* zł / szt.
--	------------------

AKCESORIA I WYPOSAŻENIE:	
Zawiasy chowane standard (3 szt.) - kol. szary (chrom mat)	+ 295 zł / kpl.
- kol. czarny lub biały - kol. złoty poler.	+ 345 zł / kpl. + 375 zł / kpl.
Zawiasy chowane wzmocnione (3 szt.) - kol. szary (chrom mat)	+ 395 zł / kpl.
- kol. czarny lub biały - kol. złoty poler.	+ 445 zł / kpl. + 475 zł / kpl.
Zamek magnetyczny - kol. srebrny (chrom satyna)	+ 80 zł / szt.
- kol. czarny lub biały - kol. złoty poler.	+ 130 zł / szt. + 180 zł / szt.

Zawiasy widoczne loft (3 szt., nośność 120 kg, ognioodporne, w kolorach: czarny - grafit, stal nierdzewna satyna, stal nierdzewna poler, złoty poler)	+ 150 zł / kpl.
Zamek magnetyczny - B-NO-HA mini - bez zamknięcia (srebrny) Zamek WC wraz z zamknięciem 1-stronnym CARTEL	+ 600 zł + 825 zł
Zamek magnetyczny - Magnetica System - bez zamknięcia w kol.: stal nierdzewna / czarny, biały ciepły Zamek Magnetica wraz z zamknięciem WC lub WKt	+ 775 zł / + 850 zł + 1225 zł / + 1450 zł
Zawias ze zintegrowanym dociąganiem - kol. szary (1 szt.)	+ 550 zł
Elektrozaczep do zamka magnetycznego - awersyjny (NC - normally closed / bez nap. zamkn., 10-24 V, zamek wg ustaleń) Elektrozaczep do zamka magnetycznego - rewersyjny (NO - normally opened / bez nap. otw., 12 lub 24 V, zamek wg ustaleń)	+ 750 zł / 1650 zł

ZMIANY WYMIAROWE DRZWI (dot. pojedynczych sztuk lub wszystkich pozycji z zamówienia, określenie wszystkie - dotyczy zamówień jedynie powyżej 3 szt.)	pojedyncze (dop. do każdej szt.)	wszystkie (dop. do każdej szt.)
Zmniejszenie wysokości standardowej (205 cm) do 202, 203 lub 204 cm	+ 100 zł	+ 50 zł
Zmniejszenie wysokości pow. 3 cm	ind. (od + 150 zł)	ind. (od + 50 zł)
Zmiana szerokości standardowej na wymiar „połowiczny” - tj. „65", „75", „85" cm	+ 150 zł	+ 100 zł
Szerokość „inwestycyjna” - „95" (szer. „90" wg PNB*) i „100" (sprawdź konieczność zastosowania zawiasów wzmocnionych!)	+ 150 zł	+ 100 zł
Szerokość „pod wymiar” (zależy od powtarzalności wymiaru)	ind. (od + 250 zł)	ind. (od + 150 zł)
Drzwi dwuskrzydłowe: skrzydło bierne > 40 cm (pod wymiar 2 skrzydła lub 1 szt. standard + 2-gie o szer. min. 40 cm) Drzwi dwuskrzydłowe: skrzydło bierne < 40 cm (1 skrzydło standard + 2-gie pod wymiar o szer. do 40 cm)		+ 100 % + 75 %

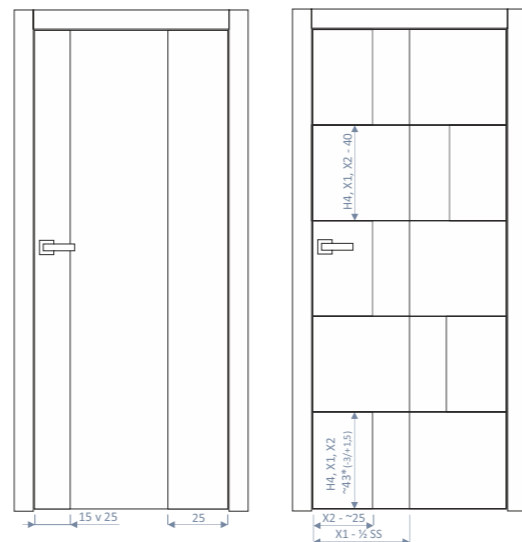


CROSS V - pełne o jednolitej powierzchni, mieszany układ okleiny na płaszczyźnie skrzydła z łączeniem forniru w pionie; **V15, V25** - pionowy pas forniru o szerokości 15 cm lub 25 cm asymetrycznie po stronie klamki, pozostała część w poziomie; **VR25** - pionowy pas forniru o szerokości 25 cm po stronie zawiasów, po stronie klamki orientacja pozioma; **CROSS H** - pełne o jednolitej powierzchni, mieszany układ forniru na płaszczyźnie skrzydła z łączeniami w poziomie; **H4** - pięć poziomych pasów forniru (4 łączenia), z równym podziałem wysokości (3 x pion, 2 x poziom); **CROSS X** - pełne o jednolitej powierzchni, mieszany układ forniru na płaszczyźnie z łączeniami w pionie i poziomie; **X1** - 4 poziome łączenia, 1 pionowe na całej wysokości, równy podział wysokości i szerokości; **X2** - 4 poziome łączenia, z równym podziałem wysokości; pionowe łączenia naprzemiennie 25 cm od krawędzi skrzydła;

CROSS V - zmiana szerokości drzwi poprzez zmianę wymiaru szerszego pasma forniru (poziomego).
CROSS H - zmiana wysokości poprzez zmianę wymiaru dolnego pasma forniru - tj. dla wymiaru standardowego 205 cm - dolny pas forniru wyższy 3 cm niż pozostałe (*⁵⁰ ze względów technologicznych, zachowanie tej zasady zależy od producenta i istnieje prawdopodobieństwo zachowania tego samego wymiaru);
CROSS X - zmiana wysokości drzwi jak CROSS H; Zmiana szerokości drzwi dla X1 - równomierna, dla X2 - węższe pasma stałe ok. 25 cm, szersze zmienne;

Szczyt / łączenie liści forniru względem siebie (dla tego samego układu forniru) w odbiciu lustrzanym; względem poszczególnych prostokątów wg uznania producenta (możliwe losowe); W przypadku ułożenia poziomego forniru - możliwe znaczące różnice w kształcie ustojenia na każdej ze stron drzwi lub względem innych skrzydeł;

Konstrukcja skrzydła: rama z drewna klejonego warstwowo (5-13 cm) + płyty wierzchnie mdf 6 mm, System stabilizacji skrzydła (napinacz), wypełnienie płyta wiórowa otworowana*⁵⁰ lub materiały innego typu -> dokładny opis patrz dział BUDOWA SKRZYDEŁ typu FLAT



CROSS 15, 25, VR25 CROSS H4 CROSS X1, X2

- dqb standard
- jesion jasny **2925 zł** **3025 zł** **3125 zł**

- dqb cętkowany - 125 zł
- dqb prosty select + 100 zł
- orzech amerykański + 200 zł
- dqb sękaty

grupa podstawowa (RAL: 9003, 9001, 9010, 9016, 7038, 7040, 7042, 7047) X
gr. RAL - P1 / P2 (inne RAL - jasne / ciemne) X
gr. Whites Supermatt (kolory jasne - głębokim mat) X

Wszystkie podane kwoty są cenami NETTO (nie zawierają VAT)

Wszystkie podane kwoty są cenami NETTO (nie zawierają VAT)

Standardowo: drzwi bezprzylgowe, ościeżnica standard, opaski 8 cm, zawiasy widoczne 3 szt. (inox), zamek mechaniczny (srebrny, z wystającą zapadką i widoczną od czopa blachą zaczepową), uszczelki (biały, czarny, brąz, bez - dobór automatyczny). Wyposażenie opcjonalne -> poniższe table

KOLORYSTYKA DREWNA:	
lakier bezbarwny SUPERMAT - głęboki mat forniru, połyskowość G0	+ 125 zł / szt.
barwienie wg palety SIMPLE	+ 125 zł / szt.
barwienie indywidualne (wg wzorca/ próbki, + dodatkowo koszt próbki -> patrz KOLORYSTYKA)	koszt próbki + 175 zł / szt.
szcztokowanie drewna 3D - kolor bezbarwny (dqb - wszystkie odmiany lub jesion)	X
szcztokowanie drewna 3D + lakier kryjący RAL (dqb - standard, prosty lub jesion)	X

WENTYLACJA:	
Podcięcie wentylacyjne (mini, zaokrąglone, wys. 10 mm)	+ 90 zł
Prześwit 15 mm (na całej szerokości skrzydła)	+ 60 zł
Prześwit 15 mm + podcięcie wentylacyjne (mini, 10 mm)	+ 150 zł
Wentylacja indyw. / maxi (prześw. + podc. wg proj. np. 220 cm ²)	+ 200 zł
Tuleje, kratki wentylacyjne	ind.
Próg samoopadowy: - standardowy - z opóźnionym opadaniem	+ 250 zł + 550 zł

ZMIANY KONSTRUKCYJNE:	
Wypełnienia niestandardowe: - wzmocnione (płyta wiórowa pełna, wymagane zawiasy wzmocnione!) - docieplające (XPS) - wygłuszające (kauczuk)	+ 150 zł + 250 zł ind. (+ 850 zł)
Wykończenie opasek od góry (S/R)	+ 50 zł / 1 stronę
Opaski TOP UP (2-str., 20 cm)	+ 295 zł
Dodatkowe zabezpieczenie dołu ościeżnicy impregnatem	+ 150 zł
Ościeżnica z płyty MDF wilgocioodpornej ("zielona")	+ 250 zł
Opaski regulowane (R) z płyty MDF: - wilgocioodpornej ("zielona") - wodoodpornej (acetylowana, o wysokiej odporności na grzyby, o szczegóły -> pytaj przedstawicieli)	+ 150 zł + 350 zł
Opaski regulowane (R): - z większą regulacją (5 cm) - z podwójnym piórem (typ "C")	+ 150 zł + 150 zł

Dopłaty do GŁĘBOKOŚCI OŚCIEŻNIC (grubości ścian, w zakresach np. 10(-12), 11(-13), 12(-14),...)	-> patrz strona 15 (wymiarowanie)
---	-----------------------------------

DRZWI ODWROTNE (* cena nie obejmuje ceny wymaganych zawiasów chowanych i zamka magnetycznego, dopłata obejmuje zmianę wysokości standardowej na 206,8 lub 204,4 cm)	+ 790* zł / szt.
---	------------------

AKCESORIA I WYPOSAŻENIE:	
Zawiasy chowane standard (3 szt.) - kol. szary (chrom mat)	+ 295 zł / kpl.
- kol. czarny lub biały - kol. złoty poler.	+ 345 zł / kpl. + 375 zł / kpl.
Zawiasy chowane wzmocnione (3 szt.) - kol. szary (chrom mat)	+ 395 zł / kpl.
- kol. czarny lub biały - kol. złoty poler.	+ 445 zł / kpl. + 475 zł / kpl.
Zamek magnetyczny - kol. srebrny (chrom satyna)	+ 80 zł / szt.
- kol. czarny lub biały - kol. złoty poler.	+ 130 zł / szt. + 180 zł / szt.

Zawiasy widoczne loft (3 szt., nośność 120 kg, ognioodporne, w kolorach: czarny - grafit, stal nierdzewna satyna, stal nierdzewna poler, złoty poler)	+ 150 zł / kpl.
Zamek magnetyczny - B-NO-HA mini - bez zamknięcia (srebrny) Zamek WC wraz z zamknięciem 1-stronnym CARTEL	+ 600 zł + 825 zł
Zamek magnetyczny - Magnetica System - bez zamknięcia w kol.: stal nierdzewna / czarny, biały ciepły Zamek Magnetica wraz z zamknięciem WC lub WKt	+ 775 zł / + 850 zł + 1225 zł / + 1450 zł
Zawias ze zintegrowanym dociąganiem - kol. szary (1 szt.)	+ 550 zł
Elektrozaczep do zamka magnetycznego - awersyjny (NC - normally closed / bez nap. zamkn., 10-24 V, zamek wg ustaleń) Elektrozaczep do zamka magnetycznego - rewersyjny (NO - normally opened / bez nap. otw., 12 lub 24 V, zamek wg ustaleń)	+ 750 zł / 1650 zł

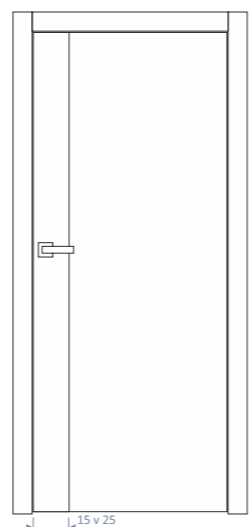
ZMIANY WYMIAROWE DRZWI (dot. pojedynczych sztuk lub wszystkich pozycji z zamówienia, określenie wszystkie - dotyczy zamówień jedynie powyżej 3 szt.)	pojedyncze (dop. do każdej szt.)	wszystkie (dop. do każdej szt.)
Zmniejszenie wysokości standardowej (205 cm) do 202, 203 lub 204 cm	+ 100 zł	+ 50 zł
Zmniejszenie wysokości pow. 3 cm	ind. (od + 150 zł)	ind. (od + 50 zł)
Zmiana szerokości standardowej na wymiar „połowiczny” - tj. „65”, „75”, „85” cm	v _H ,X1 + 150 zł x2 - brak	v _H ,X1 + 100 zł x2 - brak
Szerokość „inwestycyjna” - „95” (szer. „90” wg PNB*) i „100” (sprawdź konieczność zastosowania zawiasów wzmocnionych!)	v _H ,X1 + 150 zł x2 + 250 zł	v _H ,X1 + 100 zł x2 + 200 zł
Szerokość „pod wymiar” (zależy od powtarzalności wymiaru)	ind. (od + 250 zł)	ind. (od + 150 zł)
Drzwi dwuskrzydłowe: skrzydło bierne > 40 cm (pod wymiar 2 skrzydła lub 1 szt. standard + 2-gie o szer. min. 40 cm) Drzwi dwuskrzydłowe: skrzydło bierne < 40 cm (1 skrzydło standard + 2-gie pod wymiar o szer. do 40 cm)	v _H + 100 %, x1, x2 - 100%	v _H + 75 %, x1, x2 - 100%

LINK - pełne o jednolitej powierzchni, wąski element drewniany asymetrycznie po stronie klamki, o szerokości 15 lub 25 cm, szerszy element skrzydła i ościeżnica w lakierze kryjącym;

Zmiana szerokości drzwi poprzez zmianę wymiaru szerszego elementu (w lakierze kryjącym); Ewentualne szycie liści forniru w odbiciu lustrzanym;

Konstrukcja skrzydła: rama z drewna klejonego warstwowo (5-13 cm) + płyty wierzchnie mdf 6 mm, System stabilizacji skrzydła (napinacz), wypełnienie płyta wiórowa otworowana*³⁰ lub materiały innego typu -> dokładny opis patrz dział BUDOWA SKRZYDEŁ typu FLAT

UWAGA: W przypadku wyższej niż standardowo grupy cenowej zarówno forniru, jak i lakieru kryjącego RAL - należy kalkulować łączną wartość obydwu dopłat (np. dąb sękaty + lakier czarny). Dwukolorowość BI-2-SIDE (odmienność kolorystyczna strony zewnętrznej i wewnętrznej) dotyczy jedynie 1 z elementów składowych skrzydła (forniowanego lub lakierowanego). Różnica kolorystyczna wszystkich 4 płaszczyzn skrzydła - podlega wycenieniu indywidualnej!



LINK 15, 25	
FORNIERY:	
- dąb standard - jesion jasny	2975 zł
- dąb cętkowany	- 50 zł
- dąb prosty select - orzech amerykański	+ 50 zł
- dąb sękaty	+ 100 zł
LAKIERY:	
grupa podstawowa (RAL: 9003, 9001, 9010, 9016 7038, 7040, 7042, 7047)	X
gr. RAL - P1 / P2 (inne RAL - jasne / ciemne)	+ 250 / 700 zł
gr. Whites Supermatt (kolory jasne - głęboki mat)	+ 250 zł

Szczotkowanie drewna + lakier bezbarwny	Szczotkowanie drewna + lakier kryjący RAL	Dwukolorowość str. zewn./ wewn.
3D WOOD ✓	3D RAL ✓	BI-2-SIDE ✓
Odwrotny kierunek otwierania	Drzwi przesuwne - sys. naścienne	Invisible - z ościeżnicami niewidocznymi

Wszystkie podane kwoty są cenami NETTO (nie zawierają VAT)

Standardowo: drzwi bezprzylgowe, ościeżnica standard, opaski 8 cm, zawiasy widoczne 3 szt. (inox), zamek mechaniczny (srebrny, z wystającą zapadką i widoczną od czola blachą zaczepową), uszczelki (biały, czarny, brąz, bez - dobór automatyczny). Wyposażenie opcjonalne -> poniższe tabele

KOLORYSTYKA DREWNA:	
lakier bezbarwny SUPERMAT - głęboki mat forniru, połyskowość G0	+ 75 zł / szt.
barwienie wg palety SIMPLE	+ 75 zł / szt.
barwienie indywidualne (wg wzorca/ próbki, + dodatkowo koszt próbki -> patrz KOLORYSTYKA)	koszt próbki + 100 zł / szt.
szczotkowanie drewna 3D - kolor bezbarwny (dąb - wszystkie odmiany lub jesion)	+ 125 zł / szt.
szczotkowanie drewna 3D + lakier kryjący RAL (dąb - standard, prosty lub jesion)	+ 175 zł / szt.

WENTYLACJA:	
Podcięcie wentylacyjne (mini, zaokrąglone, wys. 10 mm)	+ 90 zł
Prześwit 15 mm (na całej szerokości skrzydła)	+ 60 zł
Prześwit 15 mm + podcięcie wentylacyjne (mini, 10 mm)	+ 150 zł
Wentylacja indyw. / maxi (prześw. + podc. wg proj. np. 220 cm ²)	+ 200 zł
Tuleje, kratki wentylacyjne	ind.
Próg samoopadowy: - standardowy	+ 250 zł
- z opóźnionym opadaniem	+ 550 zł

ZMIANY KONSTRUKCYJNE:	
Wypełnienia niestandardowe: - wzmocnione (płyta wiórowa pełna, wymagane zawiasy wzmocnione!) - docieplające (XPS) - wygłuszające (kauczuk)	+ 150 zł + 250 zł ind. (+ 850 zł)
Wykończenie opasek od góry (S/R)	+ 50 zł / 1 stronę
Opaski TOP UP (2-str., 20 cm)	+ 295 zł
Dodatkowe zabezpieczenie dołu ościeżnicy impregnatem	+ 150 zł
Ościeżnica z płyty MDF wilgocioodpornej ("zielona")	+ 250 zł
Opaski regulowane (R) z płyty MDF: - wilgocioodpornej ("zielona") - wodoodpornej (acetylowana, o wysokiej odporności na grzyby, o szczegóły -> pytaj przedstawicieli)	+ 150 zł + 350 zł
Opaski regulowane (R): - z większą regulacją (5 cm) - z podwójnym piórem (typ "C")	+ 150 zł + 150 zł


Dopłaty do GŁĘBOKOŚCI OŚCIEŻNIC (grubości ścian, w zakresach np. 10(-12), 11(-13), 12(-14),...)	-> patrz strona 15 (wymiarowanie)
---	--

DRZWI ODWROTNE (* cena nie obejmuje ceny wymaganych zawiasów chowanych i zamka magnetycznego, dopłata obejmuje zmianę wysokości standardowej na 206,8 lub 204,4 cm)	+ 790* zł / szt.
---	-------------------------

AKCESORIA I WYPOSAŻENIE:	
Zawiasy chowane standard (3 szt.) - kol. szary (chrom mat)	+ 295 zł / kpl.
- kol. czarny lub biały - kol. złoty poler.	+ 345 zł / kpl. + 375 zł / kpl.
Zawiasy chowane wzmocnione (3 szt.) - kol. szary (chrom mat)	+ 395 zł / kpl.
- kol. czarny lub biały - kol. złoty poler.	+ 445 zł / kpl. + 475 zł / kpl.
Zamek magnetyczny - kol. srebrny (chrom satyna)	+ 80 zł / szt.
- kol. czarny lub biały - kol. złoty poler.	+ 130 zł / szt. + 180 zł / szt.

Zawiasy widoczne loft (3 szt., nośność 120 kg, ognioodporne, w kolorach: czarny - grafit, stal nierdzewna satyna, stal nierdzewna poler, złoty poler)	+ 150 zł / kpl.
Zamek magnetyczny - B-NO-HA mini - bez zamknięcia (srebrny) Zamek WC wraz z zamknięciem 1-stronnym CARTEL	(nie dot. LINK 15) + 600 zł (nie dot. LINK 15) + 825 zł
Zamek magnetyczny - Magnetica System - bez zamknięcia w kol.: stal nierdzewna / czarny, biały ciepły Zamek Magnetica wraz z zamknięciem WC lub WKł.	+ 775 zł / + 850 zł + 1225 zł / + 1450 zł
Zawias ze zintegrowanym dociąganiem - kol. szary (1 szt.)	+ 550 zł
Elektrozaczep do zamka magnetycznego - awersyjny (NC - normally closed / bez nap. zamkn., 10-24 V, zamek wg ustaleń) Elektrozaczep do zamka magnetycznego - rewersyjny (NO - normally opened / bez nap. otw., 12 lub 24 V, zamek wg ustaleń)	+ 750 zł / 1650 zł

ZMIANY WYMIAROWE DRZWI	pojedyncze (dop. do każdej szt.)	wszystkie (dop. do każdej szt.)
(dot. pojedynczych sztuk lub wszystkich pozycji z zamówienia, określenie wszystkie - dotyczy zamówień jedynie powyżej 3 szt.)		
Zmniejszenie wysokości standardowej (205 cm) do 202, 203 lub 204 cm	+ 100 zł	+ 50 zł
Zmniejszenie wysokości pow. 3 cm	ind. (od + 150 zł)	ind. (od + 50 zł)
Zmiana szerokości standardowej na wymiar „połowiczny” - tj. „65”, „75”, „85” cm	+ 150 zł	+ 100 zł
Szerokość „inwestycyjna” - „95” (szer. „90” wg PNB*) i „100” (sprawdź konieczność zastosowania zawiasów wzmocnionych!)	+ 150 zł	+ 100 zł
Szerokość „pod wymiar” (zależy od powtarzalności wymiaru)	ind. (od + 250 zł)	ind. (od + 150 zł)
Drzwi dwuskrzydłowe: skrzydło bierne > 40 cm (pod wymiar 2 skrzydła lub 1 szt. standard + 2-gie o szer. min. 40 cm) Drzwi dwuskrzydłowe: skrzydło bierne < 40 cm (1 skrzydło standard + 2-gie pod wymiar o szer. do 40 cm)	+ 100 % + 75 %	



LINEAR - pełne o jednolitej powierzchni, z frezowanymi na ich płaszczyźnie **plytkami i delikatnie zarysowanymi** liniami o przekroju w kształcie litery „V” i wymiarach ok. 4 x 1,5 mm; Wykończenie tylko w lakierach kryjących RAL;

Wersje:

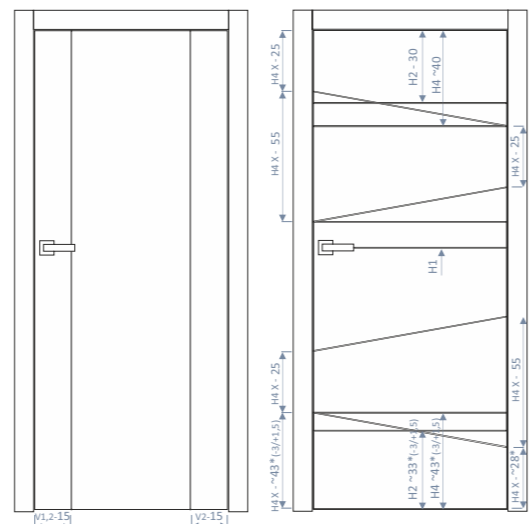
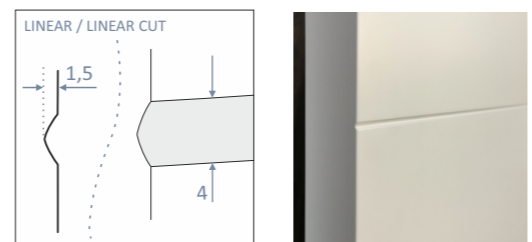
- V1** - 1 pionowa linia, 20 cm od krawędzi po stronie klamki;
- V2** - 2 pionowe linie, 15 cm od krawędzi bocznych;
- H1** - 1 pozioma linia, na wysokości klamki;
- H2** - 2 poziome linie, 30 cm od górnej i dolnej krawędzi;
- H4** - 4 poziome linie, których usytuowanie wynika z równego podziału wysokości skrzydła;
- H4 X** - 4 skośne linie, wg określonego projektu wizualnego;

Zmiana szerokości drzwi poprzez: V1 - zmianę wymiaru szerszej odległości wizualnej skrzydła - tj. do krawędzi z zawiasami; V2- zmianę środkowego wymiaru (pomiędzy liniami), H4 X - zmiana długości linii przy zachowaniu stałych wysokości na krawędziach skrzydła (zmienny kąt nachylenia linii!)

UWAGA: Dla wersji H4 X - wskazane jest zachowanie tej samej szerokości wszystkich drzwi w ramach 1-go zamówienia (ze względu na różnicę wyglądu całościowego drzwi!)

Zmiana wysokości przez zmianę odległości od najniższej usytuowanej linii do dolnej krawędzi skrzydła - tj. dla wymiaru standardowego 205 cm, odległość ta jest 3 cm wyższa niż pozostałe (*50 ze względów technologicznych, zachowanie tej zasady zależy od producenta i istnieje prawdopodobieństwo zachowania równych odległości);

Konstrukcja skrzydła: rama z drewna klejonego warstwowo (5-13 cm) + płyty wierzchnie mdf 6 mm, System stabilizacji skrzydła (napinacz), wypełnienie płyta wiórowa otworowana*50 lub materiały innego typu -> dokładny opis patrz dział BUDOWA SKRZYDEŁ typu FLAT



- Szczotkowanie drewna + lakier bezbarwny: **3D WOOD** (X)
- Szczotkowanie drewna + lakier kryjący RAL: **3D RAL** (X)
- Dwukolorowość str. zewn./ wewn.: **BI-2-SIDE** (✓)
- Odwrotny kierunek otwierania: (✓)
- Drzwi przesuwne - sys. naścienne: (✓)
- Invisible - z ościeżnicami niewidocznymi: (✓)

Wszystkie podane kwoty są cenami NETTO (nie zawierają VAT)

Standardowo: drzwi bezprzylgowe, ościeżnica standard, opaski 8 cm, zawiasy widoczne 3 szt. (inox), zamek mechaniczny (srebrny, z wystającą zapadką i widoczną od czopa blachą zaczepową), uszczelki (biały, czarny, brąz, bez - dobór automatyczny). Wyposażenie opcjonalne -> poniższe tabele

KOLORYSTYKA DREWNA:	
lakier bezbarwny SUPERMAT - głęboki mat forniru, połyskowość GO	X
barwienie wg palety SIMPLE	X
barwienie indywidualne (wg wzorca/ próbki, + dodatkowo koszt próbki -> patrz KOLORYSTYKA)	X
szczotkowanie drewna 3D - kolor bezbarwny (dąb - wszystkie odmiany lub jesion)	X
szczotkowanie drewna 3D + lakier kryjący RAL (dąb - standard, prosty lub jesion)	X

WENTYLACJA:	
Podcięcie wentylacyjne (mini, zaokrąglone, wys. 10 mm)	+ 90 zł
Prześwit 15 mm (na całej szerokości skrzydła)	+ 60 zł
Prześwit 15 mm + podcięcie wentylacyjne (mini, 10 mm)	+ 150 zł
Wentylacja indyw. / maxi (prześw. + podc. wg proj. np. 220 cm ²)	+ 200 zł
Tuleje, kratki wentylacyjne	ind.
Próg samoopadowy: - standardowy - z opóźnionym opadaniem	+ 250 zł + 550 zł

ZMIANY KONSTRUKCYJNE:	
Wypełnienia niestandardowe: - wzmocnione (płyta wiórowa pełna, wymagane zawiasy wzmocnione!) - docieplające (XPS) - wygłuszające (kauczuk)	+ 150 zł + 250 zł ind. (+ 850 zł)
Wykończenie opasek od góry (S/R)	+ 50 zł / 1 stronę
Opaski TOP UP (2-str., 20 cm)	+ 295 zł
Dodatkowe zabezpieczenie dołu ościeżnicy impregnatem	+ 150 zł
Ościeżnica z płyty MDF wilgocioodpornej ("zielona")	+ 250 zł
Opaski regulowane (R) z płyty MDF: - wilgocioodpornej ("zielona") - wodoodpornej (acetylowana, o wysokiej odporności na grzyby, o szczegóły -> pytaj przedstawicieli)	+ 150 zł + 350 zł
Opaski regulowane (R): - z większą regulacją (5 cm) - z podwójnym piórem (typ "C")	+ 150 zł + 150 zł

Dopłaty do GŁĘBOKOŚCI OŚCIEŻNIC (grubość ścian, w zakresach np. 10(-12), 11(-13), 12(-14),...)	-> patrz strona 15 (wymiarowanie)
--	-----------------------------------

DRZWI ODWROTNE (* cena nie obejmuje ceny wymaganych zawiasów chowanych i zamka magnetycznego, dopłata obejmuje zmianę wysokości standardowej na 206,8 lub 204,4 cm)	+ 790* zł / szt.
---	------------------

AKCESORIA I WYPOSAŻENIE:	
Zawiasy chowane standard (3 szt.) - kol. szary (chrom mat)	+ 295 zł / kpl.
- kol. czarny lub biały - kol. złoty poler.	+ 345 zł / kpl. + 375 zł / kpl.
Zawiasy chowane wzmocnione (3 szt.) - kol. szary (chrom mat)	+ 395 zł / kpl.
- kol. czarny lub biały - kol. złoty poler.	+ 445 zł / kpl. + 475 zł / kpl.
Zamek magnetyczny - kol. srebrny (chrom satyna)	+ 80 zł / szt.
- kol. czarny lub biały - kol. złoty poler.	+ 130 zł / szt. + 180 zł / szt.


Zawiasy widoczne loft (3 szt., nośność 120 kg, ognioodporne, w kolorach: czarny - grafit, stal nierdzewna satyna, stal nierdzewna poler, złoty poler)	+ 150 zł / kpl.
Zamek magnetyczny - B-NO-HA mini - bez zamknięcia (srebrny) Zamek WC wraz z zamknięciem 1-stronnym CARTEL	+ 600 zł + 825 zł
Zamek magnetyczny - Magnetica System - bez zamknięcia w kol.: stal nierdzewna / czarny, biały ciepły Zamek Magnetica wraz z zamknięciem WC lub WKt	+ 775 zł / + 850 zł + 1225 zł / + 1450 zł
Zawias ze zintegrowanym dociąganiem - kol. szary (1 szt.)	+ 550 zł
Elektrozaczep do zamka magnetycznego - awersyjny (NC - normally closed / bez nap. zamkn., 10-24 V, zamek wg ustaleń) Elektrozaczep do zamka magnetycznego - rewersyjny (NO - normally opened / bez nap. otw., 12 lub 24 V, zamek wg ustaleń)	+ 750 zł / 1650 zł

ZMIANY WYMIAROWE DRZWI (dot. pojedynczych sztuk lub wszystkich pozycji z zamówienia, określenie wszystkie - dotyczy zamówień jedynie powyżej 3 szt.)	pojedyncze (dop. do każdej szt.)	wszystkie (dop. do każdej szt.)
Zmniejszenie wysokości standardowej (205 cm) do 202, 203 lub 204 cm	+ 100 zł	+ 50 zł
Zmniejszenie wysokości pow. 3 cm	ind. (od + 150 zł)	ind. (od + 50 zł)
Zmiana szerokości standardowej na wymiar „połowiczny” - tj. „65”, „75”, „85” cm	+ 150 zł H4 X + 250 zł	+ 100 zł
Szerokość „inwestycyjna” - „95” (szer. „90” wg PNB*) i „100” (sprawdź konieczność zastosowania zawiasów wzmocnionych!)	+ 150 zł H4 X + 250 zł	+ 100 zł
Szerokość „pod wymiar” (zależy od powtarzalności wymiaru)	ind. (od + 250 zł)	ind. (od + 150 zł)
Drzwi dwuskrzydłowe: skrzydło bierne > 40 cm (pod wymiar 2 skrzydła lub 1 szt. standard + 2-gie o szer. min. 40 cm) Drzwi dwuskrzydłowe: skrzydło bierne < 40 cm (1 skrzydło standard + 2-gie pod wymiar o szer. do 40 cm)	+ 100 %, H4 X - brak + 75 %, H4 X - brak	

	LINEAR V1, H1 V2, H2	LINEAR H4	LINEAR H4 X
FORNIRY:			
- dqb standard	X	X	X
- jesion jasny			
- dqb cętkowany		X	
- dqb prosty select		X	
- orzech amerykański			
- dqb sękaty		X	
LAKIERY:			
grupa podstawowa (RAL: 9003, 9001, 9010, 9016 7038, 7040, 7042, 7047)	2725 zł	2825 zł	2925 zł
gr. RAL - P1 / P2 (inne RAL - jasne / ciemne)	+ 250 / 700 zł		
gr. Whites Supermatt (kolory jasne - głęboki mat)	+ 250 zł		

Wszystkie podane kwoty są cenami NETTO (nie zawierają VAT)

LINEAR CUT



LINEAR CUT CV1, CH1 LINEAR CUT CH4 LINEAR CUT CV4 AX CH4 DUAL


FURNIRY:	- dqb standard	X	X	X
	- jesion jasny			
LAKIERY:	- dqb cętkowany		X	
	- dqb prosty select		X	
	- orzech amerykański		X	
	- dqb sękaty		X	
	grupa podstawowa (RAL: 9003, 9001, 9010, 9016 7038, 7040, 7042, 7047)	2725 zł	2825 zł	2925 zł
	gr. RAL - P1 / P2 (inne RAL - jasne / ciemne)	+ 250 / 700 zł		
	gr. Whites Supermatt (kolory jasne - głęboki mat)	+ 250 zł		

LINEAR CUT - to jak model LINEAR drzwi, z frezowanymi na ich płaszczyźnie plytkami i delikatnie zarysowanymi liniami o przekroju w kształcie litery „V” i wymiarach ok. 4 x 1,5 mm; Linie te nie przebiegają przez pełny wymiar skrzydła, lecz zakończone są („obcięte”) w określonej odległości; Wykończenie tylko w lakierach kryjących RAL;

Wersje:
CV1 - 1 pionowa linia zaczynająca się od górnej krawędzi, a zakończona poniżej klamki (dł. 120 cm), umiejscowiona asymetrycznie 20 cm od krawędzi po stronie klamki;
CV4 AX - 4 pionowe linie od dolnej krawędzi skrzydła, umiejscowione asymetrycznie (A) po stronie zawiasów, o nietypowym układzie (X);
CH1 - 1 pozioma linia po stronie zawiasów, zakończona 25 cm od krawędzi po stronie klamki, na wysokości klamki;
CH4 - 4 poziome linie po stronie zawiasów, zakończone 25 cm od krawędzi po stronie klamki, których usytuowanie wynika z równego podziału wysokości skrzydła;
CH4 DUAL - 4 poziome linie naprzemienne z obydwu stron drzwi i zakończone 25 cm od krawędzi, na wysokości ~30 i ~40 cm od góry i dołu skrzydła;

Zmiana szerokości drzwi poprzez: CH4, CH4 DUAL - zmianą długości linii (stały odstęp od krawędzi);
 Zmiana wysokości poprzez: CV1 i CV4 AX - zmianą odległości znajdującej się poza stałym umiejscowieniem linii (stała długość linii); CH4 - zmianą odległości od najniższej położonej linii do dolnej krawędzi skrzydła - tj. dla wymiaru standardowego 205 cm, odległość ta jest 3 cm wyższa (**⁵⁰ istnieje prawdopodobieństwo zachowania równych odległości);

Konstrukcja skrzydła: rama z drewna klejonego warstwowo (5-13 cm) + płyty wierzchnie mdf 6 mm, System stabilizacji skrzydła (napinacz), wypełnienie płyta wiórowa otworowana**⁵⁰ lub materiały innego typu -> dokładny opis patrz dział BUDOWA SKRZYDEŁ typu FLAT



Szczotkowanie drewna + lakier bezbarwny	Szczotkowanie drewna + lakier kryjący RAL	Dwukolorowość str. zewn./ wewn.
3D WOOD <input checked="" type="checkbox"/>	3D RAL <input checked="" type="checkbox"/>	BI-2-SIDE <input checked="" type="checkbox"/>
Odwrotny kierunek otwierania <input checked="" type="checkbox"/>	Drzwi przesuwno-sys. naścienne <input checked="" type="checkbox"/>	Invisible - z ościeżnicami niewidocznymi <input checked="" type="checkbox"/>

Wszystkie podane kwoty są cenami NETTO (nie zawierają VAT)

Standardowo: drzwi bezprzylgowe, ościeżnica standard, opaski 8 cm, zawiasy widoczne 3 szt. (inox), zamek mechaniczny (srebrny, z wystającą zapadką i widoczną od czopa blachą zaczepową), uszczelki (biały, czarny, brąz, bez - dobór automatyczny). Wyposażenie opcjonalne -> poniższe tabele

KOLORYSTYKA DREWNA:	
lakier bezbarwny SUPERMAT - głęboki mat forniru, połyskowość G0	X
barwienie wg palety SIMPLE	X
barwienie indywidualne (wg wzorca/ próbki, + dodatkowo koszt próbki -> patrz KOLORYSTYKA)	X
szczotkowanie drewna 3D - kolor bezbarwny (dqb - wszystkie odmiany lub jesion)	X
szczotkowanie drewna 3D + lakier kryjący RAL (dqb - standard, prosty lub jesion)	X

WENTYLACJA:	
Podcięcie wentylacyjne (mini, zaokrąglone, wys. 10 mm)	+ 90 zł
Prześwit 15 mm (na całej szerokości skrzydła)	+ 60 zł
Prześwit 15 mm + podcięcie wentylacyjne (mini, 10 mm)	+ 150 zł
Wentylacja indyw. / maxi (prześw. + podc. wg proj. np. 220 cm ²)	+ 200 zł
Tuleje, kratki wentylacyjne	ind.
Próg samoopadowy: - standardowy + 250 zł - z opóźnionym opadaniem + 550 zł	

ZMIANY KONSTRUKCYJNE:	
Wypełnienia niestandardowe: - wzmocnione (płyta wiórowa pełna, wymagane zawiasy wzmocnione!) + 150 zł - docieplające (XPS) + 250 zł - wygłuszające (kauczuk) ind. (+ 850 zł)	
Wykończenie opasek od góry (S/R)	+ 50 zł / 1 stronę
Opaski TOP UP (2-str., 20 cm)	+ 295 zł
Dodatkowe zabezpieczenie dołu ościeżnicy impregnatem	+ 150 zł
Ościeżnica z płyty MDF wilgocioodpornej ("zielona")	+ 250 zł
Opaski regulowane (R) z płyty MDF: - wilgocioodpornej ("zielona") + 150 zł - wodoodpornej (acetylowana, o wysokiej odporności na grzyby, o szczegóły -> pytaj przedstawicieli) + 350 zł	
Opaski regulowane (R): - z większą regulacją (5 cm) + 150 zł - z podwójnym piórem (typ "C") + 150 zł	

Dopłaty do GŁĘBOKOŚCI OŚCIEŻNIC (grubość ścian, w zakresach np. 10(-12), 11(-13), 12(-14),...)	-> patrz strona 15 (wymiarowanie)
--	-----------------------------------

DRZWI ODWROTNE (* cena nie obejmuje ceny wymaganych zawiasów chowanych i zamka magnetycznego, dopłata obejmuje zmianę wysokości standardowej na 206,8 lub 204,4 cm)	+ 790* zł / szt.
---	------------------

AKCESORIA I WYPOSAŻENIE:	
Zawiasy chowane standard (3 szt.) - kol. szary (chrom mat)	+ 295 zł / kpl.
- kol. czarny lub biały	+ 345 zł / kpl.
- kol. złoty poler.	+ 375 zł / kpl.
Zawiasy chowane wzmocnione (3 szt.) - kol. szary (chrom mat)	+ 395 zł / kpl.
- kol. czarny lub biały	+ 445 zł / kpl.
- kol. złoty poler.	+ 475 zł / kpl.
Zamek magnetyczny - kol. srebrny (chrom satyna)	+ 80 zł / szt.
- kol. czarny lub biały	+ 130 zł / szt.
- kol. złoty poler.	+ 180 zł / szt.

Zawiasy widoczne loft (3 szt., nośność 120 kg, ognioodporne, w kolorach: czarny - grafit, stal nierdzewna satyna, stal nierdzewna poler, złoty poler)	+ 150 zł / kpl.
Zamek magnetyczny - B-NO-HA mini - bez zamknięcia (srebrny)	+ 600 zł
Zamek WC wraz z zamknięciem 1-stronnym CARTEL	+ 825 zł
Zamek magnetyczny - Magnetica System - bez zamknięcia w kol.: stal nierdzewna / czarny, biały ciepły	+ 775 zł / + 850 zł
Zamek Magnetica wraz z zamknięciem WC lub WKł.	+ 1225 zł / + 1450 zł
Zawias ze zintegrowanym dociąganiem - kol. szary (1 szt.)	+ 550 zł
Elektrozaczep do zamka magnetycznego - awersyjny (NC - normally closed / bez nap. zamkn., 10-24 V, zamek wg ustaleń)	+ 750 zł
Elektrozaczep do zamka magnetycznego - rewersyjny (NO - normally opened / bez nap. otw., 12 lub 24 V, zamek wg ustaleń)	/ 1650 zł

ZMIANY WYMIAROWE DRZWI (dot. pojedynczych sztuk lub wszystkich pozycji z zamówienia, określenie wszystkie - dotyczy zamówień jedynie powyżej 3 szt.)	pojedyncze (dop. do każdej szt.)	wszystkie (dop. do każdej szt.)
Zmniejszenie wysokości standardowej (205 cm) do 202, 203 lub 204 cm	+ 100 zł	+ 50 zł
Zmniejszenie wysokości pow. 3 cm	ind. (od + 150 zł)	ind. (od + 50 zł)
Zmiana szerokości standardowej na wymiar „połowiczny” - tj. „65”, „75”, „85” cm	+ 150 zł DUAL + 250 zł	+ 100 zł
Szerokość „inwestycyjna” - „95” (szer. „90” wg PNB*) i „100” (sprawdź konieczność zastosowania zawiasów wzmocnionych!)	+ 150 zł v4 + 250 zł	+ 100 zł
Szerokość „pod wymiar” (zależy od powtarzalności wymiaru)	ind. (od + 250 zł)	ind. (od + 150 zł)
Drzwi dwuskrzydłowe: skrzydło bierne > 40 cm (pod wymiar 2 skrzydła lub 1 szt. standard + 2-gie o szer. min. 40 cm)	+ 100 %, v4 - brak	
Drzwi dwuskrzydłowe: skrzydło bierne < 40 cm (1 skrzydło standard + 2-gie pod wymiar o szer. do 40 cm)	+ 75 %, v4 - brak	



RUSTIC V4

RUSTIC V4 R

RUSTIC V4 (BI-COLOR)

RUSTIC H4

RUSTIC H4 (BI-COLOR)

RUSTIC - pełne o jednolitej powierzchni, z frezowanymi na ich płaszczyźnie **głębokimi i wyraźnie widocznymi** liniami ("boniowaniami") o przekroju prostokątnym i wymiarach około 5 x 3 mm.

Wersje:

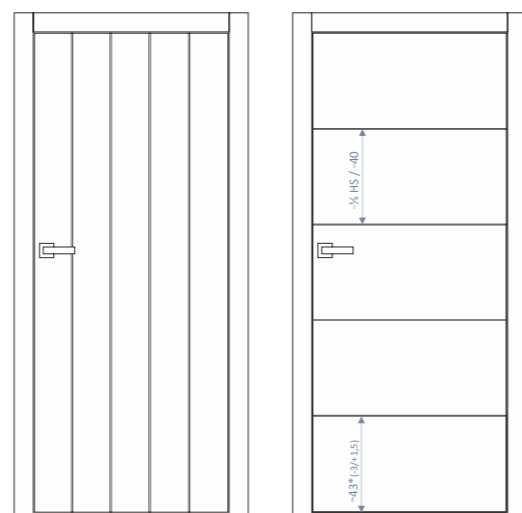
V4 - 4 pionowe linie, których usytuowanie wynika z równego podziału szerokości skrzydła;

H4 - 4 poziome linie, których usytuowanie wynika z równego podziału wysokości skrzydła;

Zmiana szerokości modelu V4 poprzez równomierną zmianę odległości pomiędzy liniami, wynikającą z równego podziału wymiaru skrzydła. UWAGA: Dla wersji V4 - wskazane jest zachowanie tej samej szerokości wszystkich drzwi w ramach 1-go zamówienia (ze względu na różnicę wyglądu całościowego drzwi)!
Zmiana wysokości przez zmianę odległości od najniższej usytuowanej linii do dolnej krawędzi skrzydła - tj. dla wymiaru standardowego 205 cm, odległość ta jest 3 cm wyższa niż pozostałe (*50 zachowanie tej zasady zależy od producenta i istnieje prawdopodobieństwo zachowania równych odległości);

Szycie / łączenie liści forniru w odbiciu lustrzanym.
(* Wybrane forniry - możliwe łączenie Z OBROTEM 180° - bez dopłaty). Brak gwarancji dopasowania kształtu usłojenia forniru do usytuowania frezowanych linii! W przypadku ułożenia poziomego forniru - możliwe znaczące różnice w kształcie usłojenia na każdej ze stron drzwi lub względem innych skrzydeł;

Konstrukcja skrzydła: rama z drewna klejonego warstwowo (5-13 cm) + płyty wierzchnie mdf 6 mm, System stabilizacji skrzydła (napinacz), wypełnienie płyta wiórowa otworowana*50 lub materiały innego typu -> dokładny opis patrz dział BUDOWA SKRZYDEŁ typu FLAT;
W wykończeniu fornirowanym - w miejscach frezowania linii (wewnętrzne ścianki boniowań) wklejane inserty z innej partii drewna - możliwosci niewielkich różnic kolorystycznych;



Wszystkie podane kwoty są cenami NETTO (nie zawierają VAT)

Standardowo: drzwi bezprzylgowe, ościeżnica standard, opaski 8 cm, zawiasy widoczne 3 szt. (inox), zamek mechaniczny (srebrny, z wystającą zapadką i widoczną od czopa blachą zaczepową), uszczelki (biały, czarny, brąz, bez - dobór automatyczny). Wyposażenie opcjonalne -> poniższe tabele

KOLORYSTYKA DREWNA:	
lakier bezbarwny SUPERMAT - głęboki mat forniru, połyskowość GO	+ 125 zł / szt.
barwienie wg palety SIMPLE	+ 125 zł / szt.
barwienie indywidualne (wg wzorca/ próbki, + dodatkowo koszt próbki -> patrz KOLORYSTYKA)	koszt próbki + 175 zł / szt.
szcztokowanie drewna 3D - kolor bezbarwny (dąb - wszystkie odmiany lub jesion)	+ 250 zł / szt.
szcztokowanie drewna 3D + lakier kryjący RAL (dąb - standard, prosty lub jesion)	+ 350 zł / szt.

WENTYLACJA:	
Podcięcie wentylacyjne (mini, zaokrąglone, wys. 10 mm)	+ 90 zł
Prześwit 15 mm (na całej szerokości skrzydła)	+ 60 zł
Prześwit 15 mm + podcięcie wentylacyjne (mini, 10 mm)	+ 150 zł
Wentylacja indyw. / maxi (prześw. + podc. wg proj. np. 220 cm ²)	+ 200 zł
Tuleje, kratki wentylacyjne	ind.
Próg samoopadowy: - standardowy	+ 250 zł
- z opóźnionym opadaniem	+ 550 zł

ZMIANY KONSTRUKCYJNE:	
Wypełnienia niestandardowe: - wzmocnione (płyta wiórowa pełna, wymagane zawiasy wzmocnione!) - docieplające (XPS) - wygłuszające (kauczuk)	+ 150 zł + 250 zł ind. (+ 850 zł)
Wykończenie opasek od góry (S/R)	+ 50 zł / 1 stronę
Opaski TOP UP (2-str., 20 cm)	+ 295 zł
Dodatkowe zabezpieczenie dołu ościeżnicy impregnatem	+ 150 zł
Ościeżnica z płyty MDF wilgocioodpornej ("zielona")	+ 250 zł
Opaski regulowane (R) z płyty MDF: - wilgocioodpornej ("zielona") - wodoodpornej (acetylowana, o wysokiej odporności na grzyby, o szczególności -> pytaj przedstawicieli)	+ 150 zł + 350 zł
Opaski regulowane (R): - z większą regulacją (5 cm) - z podwójnym piórem (typ "C")	+ 150 zł + 150 zł

Dopłaty do GŁĘBOKOŚCI OŚCIEŻNIC (grubości ścian, w zakresach np. 10(-12), 11(-13), 12(-14),...)	-> patrz strona 15 (wymiarowanie)
---	-----------------------------------

DRZWI ODWROTNE (* cena nie obejmuje ceny wymaganych zawiasów chowanych i zamka magnetycznego, dopłata obejmuje zmianę wysokości standardowej na 206,8 lub 204,4 cm)	+ 790* zł / szt.
---	------------------

AKCESORIA I WYPOSAŻENIE:	
Zawiasy chowane standard (3 szt.) - kol. szary (chrom mat)	+ 295 zł / kpl.
- kol. czarny lub biały	+ 345 zł / kpl.
- kol. złoty poler.	+ 375 zł / kpl.
Zawiasy chowane wzmocnione (3 szt.) - kol. szary (chrom mat)	+ 395 zł / kpl.
- kol. czarny lub biały	+ 445 zł / kpl.
- kol. złoty poler.	+ 475 zł / kpl.
Zamek magnetyczny - kol. srebrny (chrom satyna)	+ 80 zł / szt.
- kol. czarny lub biały	+ 130 zł / szt.
- kol. złoty poler.	+ 180 zł / szt.

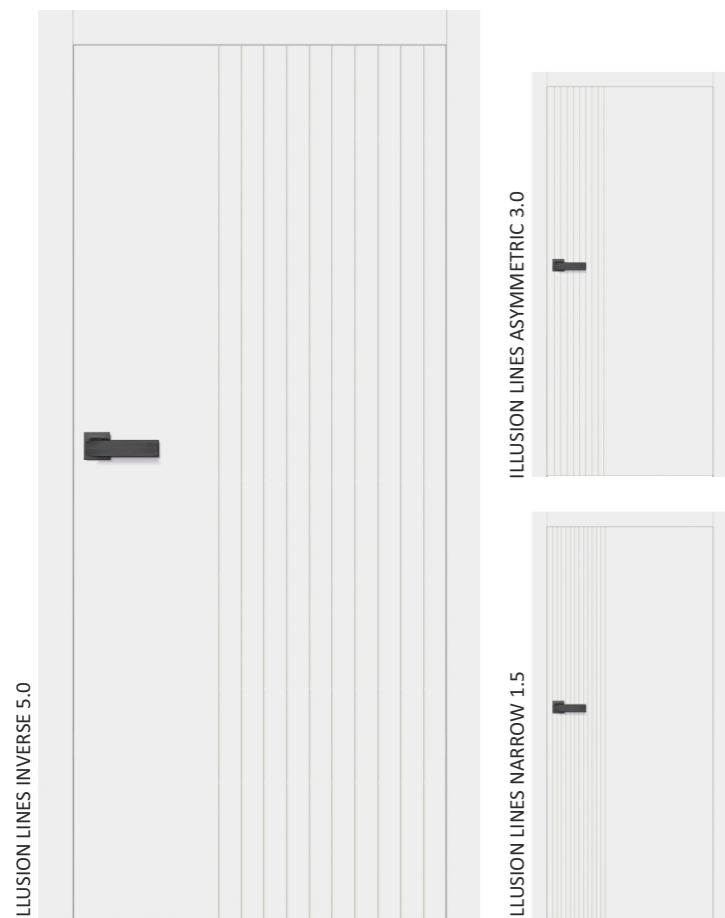
Zawiasy widoczne loft (3 szt., nośność 120 kg, ognioodporne, w kolorach: czarny - grafit, stal nierdzewna satyna, stal nierdzewna poler, złoty poler)	+ 150 zł / kpl.
Zamek magnetyczny - B-NO-HA mini - bez zamknięcia (srebrny)	+ 600 zł
Zamek WC wraz z zamknięciem 1-stronnym CARTEL	+ 825 zł
Zamek magnetyczny - Magnetica System - bez zamknięcia w kol.: stal nierdzewna / czarny, biały ciepły	+ 775 zł / + 850 zł
Zamek Magnetica wraz z zamknięciem WC lub WKł.	+ 1225 zł / + 1450 zł
Zawias ze zintegrowanym dociąganiem - kol. szary (1 szt.)	+ 550 zł
Elektrozaczep do zamka magnetycznego - awersyjny (NC - normally closed / bez nap. zamkn., 10-24 V, zamek wg ustaleń)	+ 750 zł
Elektrozaczep do zamka magnetycznego - rewersyjny (NO - normally opened / bez nap. otw., 12 lub 24 V, zamek wg ustaleń)	/ 1650 zł

ZMIANY WYMIAROWE DRZWI (dot. pojedynczych sztuk lub wszystkich pozycji z zamówienia, określenie wszystkie - dotyczy zamówień jedynie powyżej 3 szt.)	pojedyncze (dop. do każdej szt.)	wszystkie (dop. do każdej szt.)
Zmniejszenie wysokości standardowej (205 cm) do 202, 203 lub 204 cm	+ 100 zł	+ 50 zł
Zmniejszenie wysokości pow. 3 cm	ind. (od + 150 zł)	ind. (od + 50 zł)
Zmiana szerokości standardowej na wymiar „połowiczny” - tj. „65”, „75”, „85” cm	H + 150 zł v - brak	H + 100 zł v - brak
Szerokość „inwestycyjna” - „95” (szer. „90” wg PNB*) i „100” (sprawdź konieczność zastosowania zawiasów wzmocnionych!)	v,H,X1 + 150 zł x2 + 250 zł	v,H,X1 + 100 zł x2 + 200 zł
Szerokość „pod wymiar” (zależy od powtarzalności wymiaru)	ind. (od + 250 zł)	ind. (od + 150 zł)
Drzwi dwuskrzydłowe: skrzydło bierne > 40 cm (pod wymiar 2 skrzydła lub 1 szt. standard + 2-gie o szer. min. 40 cm)	H + 100 %, v - brak (ind.)	
Drzwi dwuskrzydłowe: skrzydło bierne < 40 cm (1 skrzydło standard + 2-gie pod wymiar o szer. do 40 cm)	H + 75 %, v - brak (ind.)	

	RUSTIC H4	RUSTIC V4
FORNIRY:		
- dqb standard	3425 zł	3525 zł
- jesion jasny		
- dqb cętkowany	- 125 zł	
- dqb prosty select	+ 100 zł	
- orzech amerykański		
- dqb sękaty	+ 200 zł	
LAKIERY:		
grupa podstawowa (RAL: 9003, 9001, 9010, 9016 7038, 7040, 7042, 7047)	3025 zł	3125 zł
gr. RAL - P1 / P2 (inne RAL - jasne / ciemne)	+ 250 / 700 zł	
gr. Whites Supermatt (kolory jasne - głęboki mat)	+ 250 zł	

Wszystkie podane kwoty są cenami NETTO (nie zawierają VAT)

ILLUSION LINES



ILLUSION LINES INVERSE 5.0, ASYM. 3.0 i 1.5

ILLUSION LINES CUT 1

ILLUSION LINES CUT 2

- dqb standard X X X
- jesion jasny

- dqb cętkowany X
- dqb prosty select X
- orzech amerykański X
- dqb sękaty X

grupa podstawowa (RAL: 9003, 9001, 9010, 9016, 7038, 7040, 7042, 7047) 2845 zł 2995 zł 3145 zł

gr. RAL - P1 / P2 (inne RAL - jasne / ciemne) + 250 / 700 zł
gr. Whites Supermatt (kolory jasne - gładki mat) + 250 zł

Wszystkie podane kwoty są cenami NETTO (nie zawierają VAT)

ILLUSION LINES - drzwi pełne o jednolitej powierzchni, z **plytkami i szerszymi niż w modelu LINEAR** frezowanymi na ich powierzchni liniami, o przekroju w kształcie litery „U” i wymiarach około 6 x 1,5 mm; Wykończenie tylko w lakierach kryjących RAL;

Wersje:

INVERSE 5.0 - to linie zaczynające się od strony zawiasowej, w odstępach około 5 cm i szerokości dostosowanej tak, aby część skrzydła nie pokryta frezami miała zbliżoną szerokość około 30 cm;

ASYMMETRIC 3.0 - to linie zaczynające się po stronie klamki na szerokości około 30 cm, będące w ściśle określonych odstępach około 3 cm.

ASSYMETRIC 1.5 (NARROW) - to model jw., jednak z węższymi roztawami pomiędzy liniami - tj. ~1,5 cm.

RUST-V - podwójne linie z odstępem 4 mm (10 mm p. ś.f.) których rozmieszczenie wynika z równego podziału szerokości skrzydła (jak w modelu RUSTIC V); **UWAGA** - zmienne odległości w zależności od szerokości drzwi!

RUST-H - podwójne linie z odstępem 4 mm (10 mm p. ś.f.) z rozmieszczeniem wynikającym z równego podziału wysokości skrzydła (jak w modelu RUSTIC H);

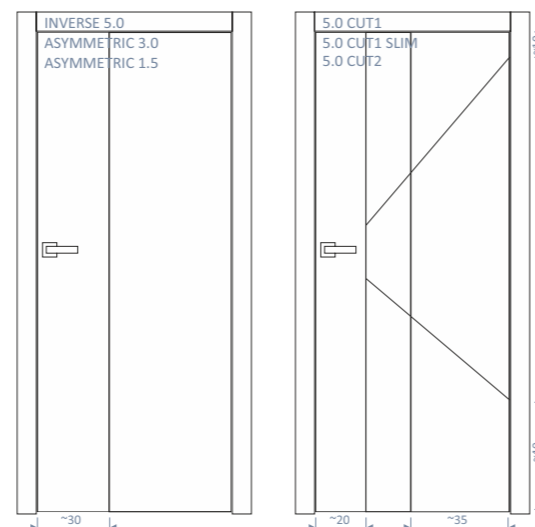
UWAGI do modeli Asymmetric 3.0 i 1.5:

- odstępy pomiędzy liniami uzależnione są ściśle od wymiaru „dormas” zamka magnetycznego (tj. odległości osi obrotu rękojeści klamki od krawędzi skrzydła - wynoszącemu 50 mm);
- odstęp pierwszej linii od krawędzi skrzydła jest większy niż odstępy pomiędzy pozostałymi liniami, a także różni się w drzwiach o odwrotnym kierunku otwierania (gdzie występuje również różnica pomiędzy stroną frontową i wewnętrzną / regulowaną);
- roztaw linii pozwala zastosować większość klamek drzwiowych znajdujących się na rynku, lecz możliwość ich zastosowania należy uwzględnić indywidualnie!

Zmiana wymiarów po stronie powierzchni nie frezowanych, a dla RUST-V/H jak w rzeczywistych modelach - tj. RUSTIC V/H

Konstrukcja skrzydła: rama z drewna klejonego warstwowo (5-13 cm) + płyty wierzchnie mdf 6 mm, System stabilizacji skrzydła (napinacz), wypełnienie płyta wiórowa otworowana*³⁰ lub materiały innego typu -> dokładny opis patrz dział BUDOWA SKRZYDEŁ typu FLAT

Łączne proporcje (wymiar szerokości) frezowanych linii są przybliżone i należy je traktować jedynie poglądowo!



Szczotkowanie drewna + lakier bezbarwny

3D WOOD

Odwrotny kierunek otwierania



Szczotkowanie drewna + lakier kryjący RAL

3D RAL

Drzwi przesuwne - sys. naścienne



Dwukolorowość str. zewn. / wewn.

BI-2-SIDE

Invisible - z ościeżnicami niewidocznymi



Wszystkie podane kwoty są cenami NETTO (nie zawierają VAT)

Standardowo: drzwi bezprzylgowe, ościeżnica standard, opaski 8 cm, zawiasy widoczne 3 szt. (inox), zamek mechaniczny (srebrny, z wystającą zapadką i widoczną od czopa blachą zaczepową), uszczelki (biały, czarny, brąz, bez - dobór automatyczny). Wyposażenie opcjonalne -> poniższe tabele

KOLORYSTYKA DREWNA:	
lakier bezbarwny SUPERMAT - głęboki mat forniru, połyskowość GO	X
barwienie wg palety SIMPLE	X
barwienie indywidualne (wg wzorca/ próbki, + dodatkowo koszt próbki -> patrz KOLORYSTYKA)	X
szczotkowanie drewna 3D - kolor bezbarwny (dąb - wszystkie odmiany lub jesion)	X
szczotkowanie drewna 3D + lakier kryjący RAL (dąb - standard, prosty lub jesion)	X

WENTYLACJA:	
Podcięcie wentylacyjne (mini, zaokrąglone, wys. 10 mm)	+ 90 zł
Prześwit 15 mm (na całej szerokości skrzydła)	+ 60 zł
Prześwit 15 mm + podcięcie wentylacyjne (mini, 10 mm)	+ 150 zł
Wentylacja indyw. / maxi (prześw. + podc. wg proj. np. 220 cm ²)	+ 200 zł
Tuleje, kratki wentylacyjne	ind.
Próg samoopadowy: - standardowy	+ 250 zł
- z opóźnionym opadaniem	+ 550 zł

ZMIANY KONSTRUKCYJNE:	
Wypełnienia niestandardowe: - wzmocnione (płyta wiórowa pełna, wymagane zawiasy wzmocnione!)	+ 150 zł
- docieplające (XPS)	+ 250 zł
- wygłuszające (kauczuk)	ind. (+ 850 zł)
Wykończenie opasek od góry (S/R)	+ 50 zł / 1 stronę
Opaski TOP UP (2-str., 20 cm)	+ 295 zł
Dodatkowe zabezpieczenie dołu ościeżnicy impregnatem	+ 150 zł
Ościeżnica z płyty MDF wilgocioodpornej ("zielona")	+ 250 zł
Opaski regulowane (R) z płyty MDF: - wilgocioodpornej ("zielona")	+ 150 zł
- wodoodpornej (acetylowana, o wysokiej odporności na grzyby, o szczegóły -> pytaj przedstawicieli)	+ 350 zł
Opaski regulowane (R): - z większą regulacją (5 cm)	+ 150 zł
- z podwójnym piórem (typ "C")	+ 150 zł

Dopłaty do GŁĘBOKOŚCI OŚCIEŻNIC (grubości ścian, w zakresach np. 10(-12), 11(-13), 12(-14),...)	-> patrz strona 15 (wymiarowanie)
---	-----------------------------------

DRZWI ODWROTNE (* cena nie obejmuje ceny wymaganych zawiasów chowanych i zamka magnetycznego, dopłata obejmuje zmianę wysokości standardowej na 206,8 lub 204,4 cm)	+ 790* zł / szt.
---	------------------

AKCESORIA I WYPOSAŻENIE:	
Zawiasy chowane standard (3 szt.) - kol. szary (chrom mat)	+ 295 zł / kpl.
- kol. czarny lub biały	+ 345 zł / kpl.
- kol. złoty poler.	+ 375 zł / kpl.
Zawiasy chowane wzmocnione (3 szt.) - kol. szary (chrom mat)	+ 395 zł / kpl.
- kol. czarny lub biały	+ 445 zł / kpl.
- kol. złoty poler.	+ 475 zł / kpl.
Zamek magnetyczny - kol. srebrny (chrom satyna)	+ 80 zł / szt.
- kol. czarny lub biały	+ 130 zł / szt.
- kol. złoty poler.	+ 180 zł / szt.

Zawiasy widoczne loft (3 szt., nośność 120 kg, ognioodporne, w kolorach: czarny - grafit, stal nierdzewna satyna, stal nierdzewna poler, złoty poler)	+ 150 zł / kpl.
Zamek magnetyczny - B-NO-HA mini - bez zamknięcia (srebrny)	+ 600 zł
Zamek WC wraz z zamknięciem 1-stronnym CARTEL	+ 825 zł
Zamek magnetyczny - Magnetica System - bez zamknięcia w kol.: stal nierdzewna / czarny, biały ciepły	+ 775 zł / + 850 zł
Zamek Magnetica wraz z zamknięciem WC lub WKł.	+ 1225 zł / + 1450 zł
Zawias ze zintegrowanym dociąganiem - kol. szary (1 szt.)	+ 550 zł
Elektrozaczep do zamka magnetycznego - awersyjny (NC - normally closed / bez nap. zamkn., 10-24 V, zamek wg ustaleń)	+ 750 zł / 1650 zł
Elektrozaczep do zamka magnetycznego - rewersyjny (NO - normally opened / bez nap. otw., 12 lub 24 V, zamek wg ustaleń)	+ 750 zł / 1650 zł

ZMIANY WYMIAROWE DRZWI (dot. pojedynczych sztuk lub wszystkich pozycji z zamówienia, określenie wszystkie - dotyczy zamówień jedynie powyżej 3 szt.)	pojedyncze (dop. do każdej szt.)	wszystkie (dop. do każdej szt.)
Zmniejszenie wysokości standardowej (205 cm) do 202, 203 lub 204 cm	+ 100 zł	+ 50 zł
Zmniejszenie wysokości pow. 3 cm	ind. (od + 150 zł)	ind. (od + 50 zł)
Zmiana szerokości standardowej na wymiar „połowiczny” - tj. „65”, „75”, „85” cm	+ 150 zł RUST-V +250 zł	+ 100 zł
Szerokość „inwestycyjna” - „95” (szer. „90” wg PNB*) i „100” (sprawdź konieczność zastosowania zawiasów wzmocnionych!)	+ 150 zł RUST-V +250 zł	+ 100 zł
Szerokość „pod wymiar” (zależy od powtarzalności wymiaru)	ind. (od + 250 zł)	ind. (od + 150 zł)
Drzwi dwuskrzydłowe: skrzydło bierne > 40 cm (pod wymiar 2 skrzydła lub 1 szt. standard + 2-gie o szer. min. 40 cm)	+ 100 %	
Drzwi dwuskrzydłowe: skrzydło bierne < 40 cm (1 skrzydło standard + 2-gie pod wymiar o szer. do 40 cm)	+ 75 %, RUST-V - brak (ind.)	

ILLUSION BLACK



ILLUSION BLACK - ASYMMETRIC 3.0 i 1.5
ILLUSION BLACK - INVERSE 3.0
ILLUSION BLACK - INVERSE 5.0 i 5.0 CUT
ILLUSION BLACK - INVERSE MIX CUT

FORNIERY:	- dąb standard	3225 zł	3425 zł
	- jesion jasny		
	- dąb cętkowany	- 125 zł	
	- dąb prosty select	+ 100 zł	
- orzech amerykański			
- dąb sękaty	+ 200 zł		
LAKIERY:	grupa podstawowa (RAL: 9003, 9001, 9010, 9016, 7038, 7040, 7042, 7047)	X	X
	gr. RAL - P1 / P2 (inne RAL - jasne / ciemne)		X
	gr. Whites Supermatt (kolory jasne - głęboki mat)		X

Wszystkie podane kwoty są cenami NETTO (nie zawierają VAT)

ILLUSION BLACK - drzwi pełne o jednolitej powierzchni, z frezowanymi na ich powierzchni liniami jak w modelach ILLUSION LINES i CLASSIC (kształt „U” i wymiar ~6 x 1,5 mm), jednak wykorzystujące w swej konstrukcji skrzydła płyty płaszczyznowe wykonane z mdf barwionego „w masie” na kolor czarny; Technologia ta, pozwala uzyskać na drzwiach farniowanych efekt ciemnych linii.

Wersje:

ASYMMETRIC - to linie zaczynające się od strony klamki,
INVERSE - to linie zaczynające się od strony zawiasowej.

5.0, 3.0, 1.5 - to przybliżone odstęp między liniami, odpowiednio: około 5, 3 i 1,5 cm.

15/X, 30/X - to przybliżona proporcja, w jakiej występuje podział powierzchni frezowanej i niefrezowanej. Czyli około 15 lub 30 cm / w stosunku do pozostałej szerokości X cm.

UWAGI do modeli Asymmetric:

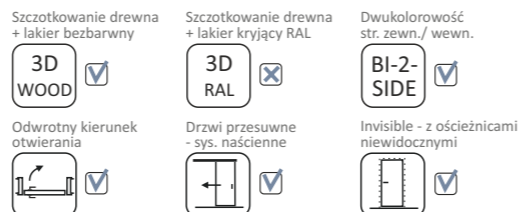
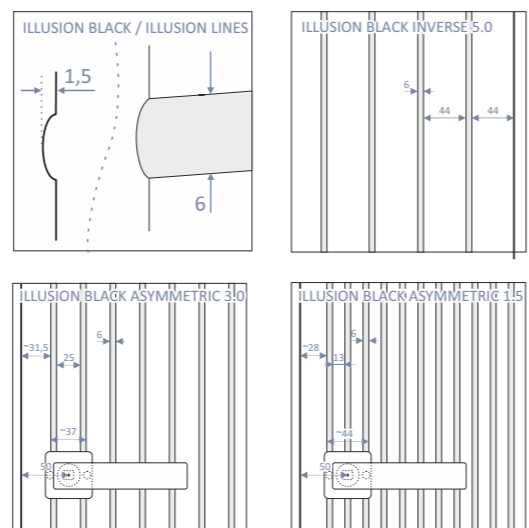
- odstęp między liniami uzależnione są ściśle od wymiaru „dormas” zamka magnetycznego (tj. odległości osi obrotu rękojeści klamki od krawędzi skrzydła - wynoszącemu 50 mm), dlatego tylko taki rodzaj zamka może mieć zastosowanie;
- odstęp pierwszej linii od krawędzi skrzydła w modelach ASYMMETRIC jest większy niż odstęp między pozostałymi liniami, a także różni się w drzwiach o odwrotnym kierunku otwierania (gdzie występuje również różnica pomiędzy stroną frontową i wewnętrzną / regulowaną). Analogiczne różnice w odległości pierwszej linii od krawędzi po stronie zawiasów, mogą również występować w modelach INVERSE;
- rozstaw linii pozwala zastosować większość klamek drzwiowych znajdujących się na rynku, lecz możliwość ich zastosowania należy uwzględnić indywidualnie!

Zmiana szerokości drzwi: Inverse - przez poszerzenie części frezowanej i dodanie kolejnych frezowanych linii; Asymmetric - poprzez zmianę szerokości skrzydła nie posiadającego przefrezowania; UWAGA! Dla modeli CUT zalecane są takie same szerokości dla wszystkich drzwi z tego samego zamówienia (uniknięcie różnic wizualnych wynikających z różnych szerokości skrzydeł)

Konstrukcja skrzydła: jak modele pełne np. FLAT -> dokładny opis patrz dział BUDOWA SKRZYDEŁ typu FLAT

UWAGI: Ze względu na różnice kolorystyczne w partiach płyt mdf, frezowane linie mogą mieć kolory odbiegające od czerni - na rzecz koloru grafitowego / ciemno popielatego - co nie może być podstawą reklamacji; Barwienie drewna powoduje zmianę kolorystyczną linii - dlatego barwienie możliwe jest tylko w wybranych kolorach (na zapytanie).

Łączne proporcje (wymiar szerokości) frezowanych linii są przybliżone i należy je traktować jedynie poglądowo.



Wszystkie podane kwoty są cenami NETTO (nie zawierają VAT)

Standardowo: drzwi bezprzylgowe, ościeżnica standard, opaski 8 cm, zawiasy widoczne 3 szt. (inox), zamek mechaniczny (srebrny, z wystającą zapadką i widoczną od czopa blachą zaczepową), uszczelki (biały, czarny, brąz, bez - dobór automatyczny). Wyposażenie opcjonalne -> poniższe table

KOLORYSTYKA DREWNA:	
lakier bezbarwny SUPERMAT - głęboki mat forniru, połyskowość GO	+ 125 zł / szt.
barwienie wg palety SIMPLE	+ 125 zł / szt.
barwienie indywidualne (wg wzorca/ próbki, + dodatkowo koszt próbki -> patrz KOLORYSTYKA)	koszt próbki + 175 zł / szt.
szcztokowanie drewna 3D - kolor bezbarwny (dąb - wszystkie odmiany lub jesion)	+ 250 zł / szt.
szcztokowanie drewna 3D + lakier kryjący RAL (dąb - standard, prosty lub jesion)	X

WENTYLACJA:	
Podcięcie wentylacyjne (mini, zaokrąglone, wys. 10 mm)	+ 90 zł
Prześwit 15 mm (na całej szerokości skrzydła)	+ 60 zł
Prześwit 15 mm + podcięcie wentylacyjne (mini, 10 mm)	+ 150 zł
Wentylacja indyw. / maxi (prześw. + podc. wg proj. np. 220 cm ²)	+ 200 zł
Tuleje, kratki wentylacyjne	ind.
Próg samoopadowy: - standardowy	+ 250 zł
- z opóźnionym opadaniem	+ 550 zł

ZMIANY KONSTRUKCYJNE:	
Wypełnienia niestandardowe: - wzmocnione (płyta wiórowa pełna, wymagane zawiasy wzmocnione!) - docieplające (XPS) - wygłuszające (kauczuk)	+ 150 zł + 250 zł ind. (+ 850 zł)
Wykończenie opasek od góry (S/R)	+ 50 zł / 1 stronę
Opaski TOP UP (2-str., 20 cm)	+ 295 zł
Dodatkowe zabezpieczenie dołu ościeżnicy impregnatem	+ 150 zł
Ościeżnica z płyty MDF wilgocioodpornej ("zielona")	+ 250 zł
Opaski regulowane (R) z płyty MDF: - wilgocioodpornej ("zielona") - wodoodpornej (acetylowana, o wysokiej odporności na grzyby, o szczegóły -> pytaj przedstawicieli)	+ 150 zł + 350 zł
Opaski regulowane (R): - z większą regulacją (5 cm) - z podwójnym piórem (typ "C")	+ 150 zł + 150 zł

Dopłaty do GŁĘBOKOŚCI OŚCIEŻNIC (grubości ścian, w zakresach np. 10(-12), 11(-13), 12(-14),...)	-> patrz strona 15 (wymiarowanie)
---	-----------------------------------

DRZWI ODWROTNE (* cena nie obejmuje ceny wymaganych zawiasów chowanych i zamka magnetycznego, dopłata obejmuje zmianę wysokości standardowej na 206,8 lub 204,4 cm)	+ 790* zł / szt.
---	------------------

AKCESORIA I WYPOSAŻENIE:	
Zawiasy chowane standard (3 szt.) - kol. szary (chrom mat)	+ 295 zł / kpl.
- kol. czarny lub biały	+ 345 zł / kpl.
- kol. złoty poler.	+ 375 zł / kpl.
Zawiasy chowane wzmocnione (3 szt.) - kol. szary (chrom mat)	+ 395 zł / kpl.
- kol. czarny lub biały	+ 445 zł / kpl.
- kol. złoty poler.	+ 475 zł / kpl.
Zamek magnetyczny - kol. srebrny (chrom satyna)	+ 80 zł / szt.
- kol. czarny lub biały	+ 130 zł / szt.
- kol. złoty poler.	+ 180 zł / szt.

Zawiasy widoczne loft (3 szt., nośność 120 kg, ognioodporne, w kolorach: czarny - grafit, stal nierdzewna satyna, stal nierdzewna poler, złoty poler)	+ 150 zł / kpl.
Zamek magnetyczny - B-NO-HA mini - bez zamknięcia (srebrny) Zamek WC wraz z zamknięciem 1-stronnym CARTEL	(nie dot. ASYM.) + 600 zł (nie dot. ASYM.) + 825 zł
Zamek magnetyczny - Magnetica System - bez zamknięcia w kol.: stal nierdzewna / czarny, biały ciepły Zamek Magnetica wraz z zamknięciem WC lub WKt	+ 775 zł / + 850 zł + 1225 zł / + 1450 zł
Zawias ze zintegrowanym dociąganiem - kol. szary (1 szt.)	+ 550 zł
Elektrozaczep do zamka magnetycznego - awersyjny (NC - normally closed / bez nap. zamkn., 10-24 V, zamek wg ustaleń) Elektrozaczep do zamka magnetycznego - rewersyjny (NO - normally opened / bez nap. otw., 12 lub 24 V, zamek wg ustaleń)	+ 750 zł / 1650 zł

ZMIANY WYMIAROWE DRZWI (dot. pojedynczych sztuk lub wszystkich pozycji z zamówienia, określenie wszystkie - dotyczy zamówień jedynie powyżej 3 szt.)	pojedyncze (dop. do każdej szt.)	wszystkie (dop. do każdej szt.)
Zmniejszenie wysokości standardowej (205 cm) do 202, 203 lub 204 cm	+ 100 zł	+ 50 zł
Zmniejszenie wysokości pow. 3 cm	ind. (od + 150 zł)	ind. (od + 50 zł)
Zmiana szerokości standardowej na wymiar „połowiczny” - tj. „65”, „75”, „85” cm	+ 150 zł	+ 100 zł
Szerokość „inwestycyjna” - „95” (szer. „90” wg PNB*) i „100” (sprawdź konieczność zastosowania zawiasów wzmocnionych!)	+ 150 zł	+ 100 zł
Szerokość „pod wymiar” (zależy od powtarzalności wymiaru)	ind. (od + 250 zł)	ind. (od + 150 zł)
Drzwi dwuskrzydłowe: skrzydło bierne > 40 cm (pod wymiar 2 skrzydła lub 1 szt. standard + 2-gie o szer. min. 40 cm) Drzwi dwuskrzydłowe: skrzydło bierne < 40 cm (1 skrzydło standard + 2-gie pod wymiar o szer. do 40 cm)	+ 100 % GŁADKIE +75 %, FREZ. +100 %	

ILLUSION BLACK

ILLUSION BLACK -
HORIZONTAL 5.0
NEW HORIZONTAL 5.0, 3.0ILLUSION BLACK -
HORIZONTAL CROSS H4
ILLUSION BLACK -
RECTANGULAR, DIAGONAL

FORNIERY:	- dqb standard - jesion jasny	3325 zł	3525 zł
	- dqb cętkowany	- 125 zł	
LAKIERY:	- dqb prosty select - orzech amerykański	+ 100 zł	
	- dqb sękaty	+ 200 zł	
LAKIERY:	grupa podstawowa (RAL: 9003, 9001, 9010, 9016 7038, 7040, 7042, 7047)	X	X
	gr. RAL - P1 / P2 (inne RAL - jasne / ciemne) gr. Whites Supermatt (kolory jasne - głęboki mat)		X

Wszystkie podane kwoty są cenami NETTO (nie zawierają VAT)

ILLUSION BLACK w wersjach:

HORIZONTAL - to skrzydło z poziomym ułożeniem forniru i poziomo frezowanych liniach na całej jego szerokości.**NEW HORIZONTAL** - to linie o orientacji poziomej na części powierzchni skrzydła od strony zawiasowej.**RECTANGULAR** - to linie o określonym wzorze prostokątnym.**DIAGONAL** - to linie o określonym wzorze skośnym.**5.0, 3.0, 1.5** - to przybliżone odstępy między frezowanymi liniami, odpowiednio: około 5, 3 i 1,5 cm.**15/X, 30/X** - to przybliżona proporcja, w jakiej występuje podział powierzchni frezowanej i niefrezowanej. Czyli około 15 lub 30 cm / w stosunku do pozostałej szerokości X cm.

UWAGI do modeli:

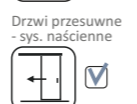
- w modelu HORIZONTAL - odstęp pomiędzy liniami na wysokości klamki około 25 cm, odstęp linii od dolnej krawędzi to około 8 cm;
- w modelu NEW HORIZONTAL - proporcje w poziomie 15/X, odstęp linii od dolnej krawędzi to około 15 cm;
- w modelu RECTANGULAR - proporcje w poziomie 25/X/5/5/15, proporcje w pionie 20/5/X/60/15/5/-30;
- w modelu DIAGONAL - proporcje wg wzoru;
- w modelu HORIZONTAL CROSS H4 - mieszane ułożenie wzoru, z podziałem równomiernym, frezowane linie oddzielające pasma forniru;

Zmiana wymiarów drzwi:

Horizontal i New Horizontal - poziom: przez poszerzenie części frezowanej, pion: przez dodanie kolejnych frezowanych linii;
 Rectangular: poziom: poprzez zmianę szerokości najszerszego pasma (X), pion: poprzez zmianę szerokości najszerszego pasma (X);
 Diagonal: poziom: poprzez wydłużenie linii po stronie zawiasowej, pion: poprzez wydłużenie linii w górnym kierunku;
 UWAGA: W modelach Rectangular i Diagonal zalecana jest taka sama szerokość i wysokość wszystkich drzwi z danego zamówienia. Różniące się wymiary mają wpływ na znaczące różnice wzorów. Prezentowane wizualizacje drzwi odnoszą się do typowego wymiaru drzwi „80”
 Horizontal Cross H4: jak w modelu Cross H4 - zmiana wysokości poprzez zmianę wymiaru dolnego pasma forniru - tj. dla wymiaru standardowego 205 cm - dolny pas forniru wyższy 3 cm niż pozostałe (*SP ze względów technologicznych, zachowanie tej zasady zależy od producenta i istnieje prawdopodobieństwo zachowania tego samego wymiaru);

Konstrukcja skrzydła: jak modele pełne np. FLAT -> dokładny opis patrz dział BUDOWA SKRZYDEŁ typu FLAT

Łączne proporcje (wymiar szerokości) frezowanych linii są przybliżone i należy je traktować jedynie poglądowo.



Wszystkie podane kwoty są cenami NETTO (nie zawierają VAT)

Standardowo: drzwi bezprzylgowe, ościeżnica standard, opaski 8 cm, zawiasy widoczne 3 szt. (inox), zamek mechaniczny (srebrny, z wystającą zapadką i widoczną od czopa blachą zaczepową), uszczelki (biały, czarny, brąz, bez - dobór automatyczny). Wyposażenie opcjonalne -> poniższe tabele

KOLORYSTYKA DREWNA:	
lakier bezbarwny SUPERMAT - głęboki mat forniru, połyskowość GO	+ 125 zł / szt.
barwienie wg palety SIMPLE	+ 125 zł / szt.
barwienie indywidualne (wg wzorca/ próbki, + dodatkowo koszt próbki -> patrz KOLORYSTYKA)	koszt próbki + 175 zł / szt.
szcztokowanie drewna 3D - kolor bezbarwny (dąb - wszystkie odmiany lub jesion)	+ 250 zł / szt.
szcztokowanie drewna 3D + lakier kryjący RAL (dąb - standard, prosty lub jesion)	X

WENTYLACJA:	
Podcięcie wentylacyjne (mini, zaokrąglone, wys. 10 mm)	+ 90 zł
Prześwit 15 mm (na całej szerokości skrzydła)	+ 60 zł
Prześwit 15 mm + podcięcie wentylacyjne (mini, 10 mm)	+ 150 zł
Wentylacja indyw. / maxi (prześw. + podc. wg proj. np. 220 cm ²)	+ 200 zł
Tuleje, kratki wentylacyjne	ind.
Próg samoopadowy: - standardowy - z opóźnionym opadaniem	+ 250 zł + 550 zł

ZMIANY KONSTRUKCYJNE:	
Wypełnienia niestandardowe: - wzmocnione (płyta wiórowa pełna, wymagane zawiasy wzmocnione!)	+ 150 zł
- docieplające (XPS)	+ 250 zł
- wygłuszające (kauczuk)	ind. (+ 850 zł)
Wykończenie opasek od góry (S/R)	+ 50 zł / 1 stronę
Opaski TOP UP (2-str., 20 cm)	+ 295 zł
Dodatkowe zabezpieczenie dołu ościeżnicy impregnatem	+ 150 zł
Ościeżnica z płyty MDF wilgocioodpornej ("zielona")	+ 250 zł
Opaski regulowane (R) z płyty MDF: - wilgocioodpornej ("zielona")	+ 150 zł
- wodoodpornej (acetylowana, o wysokiej odporności na grzyby, o szczegóły -> pytaj przedstawicieli)	+ 350 zł
Opaski regulowane (R): - z większą regulacją (5 cm)	+ 150 zł
- z podwójnym piórem (typ "C")	+ 150 zł

Dopłaty do GŁĘBOKOŚCI OŚCIEŻNIC (grubości ścian, w zakresach np. 10(-12), 11(-13), 12(-14),...)	-> patrz strona 15 (wymiarowanie)
--	--------------------------------------

DRZWI ODWROTNE (* cena nie obejmuje ceny wymaganych zawiasów chowanych i zamka magnetycznego, dopłata obejmuje zmianę wysokości standardowej na 206,8 lub 204,4 cm)	+ 790* zł / szt.
--	------------------

AKCESORIA I WYPOSAŻENIE:	
Zawiasy chowane standard (3 szt.) - kol. szary (chrom mat)	+ 295 zł / kpl.
- kol. czarny lub biały - kol. złoty poler.	+ 345 zł / kpl. + 375 zł / kpl.
Zawiasy chowane wzmocnione (3 szt.) - kol. szary (chrom mat)	+ 395 zł / kpl.
- kol. czarny lub biały - kol. złoty poler.	+ 445 zł / kpl. + 475 zł / kpl.
Zamek magnetyczny - kol. srebrny (chrom satyna)	+ 80 zł / szt.
- kol. czarny lub biały - kol. złoty poler.	+ 130 zł / szt. + 180 zł / szt.

Zawiasy widoczne loft (3 szt., nośność 120 kg, ognioodporne, w kolorach: czarny - grafit, stal nierdzewna satyna, stal nierdzewna poler, złoty poler)	+ 150 zł / kpl.
Zamek magnetyczny - B-NO-HA mini - bez zamknięcia (srebrny) Zamek WC wraz z zamknięciem 1-stronnym CARTEL	(nie dot. RECT.) + 600 zł (nie dot. RECT.) + 825 zł
Zamek magnetyczny - Magnetica System - bez zamknięcia w kol.: stal nierdzewna / czarny, biały ciepły Zamek Magnetica wraz z zamknięciem WC lub WKł	+ 775 zł / + 850 zł + 1225 zł / + 1450 zł
Zawias ze zintegrowanym dociąganiem - kol. szary (1 szt.)	+ 550 zł
Elektrozaczep do zamka magnetycznego - awersyjny (NC - normally closed / bez nap. zamkn., 10-24 V, zamek wg ustaleń) Elektrozaczep do zamka magnetycznego - rewersyjny (NO - normally opened / bez nap. otw., 12 lub 24 V, zamek wg ustaleń)	+ 750 zł / 1650 zł

ZMIANY WYMIAROWE DRZWI (dot. pojedynczych sztuk lub wszystkich pozycji z zamówienia, określenie wszystkie - dotyczy zamówień jedynie powyżej 3 szt.)	pojedyncze (dop. do każdej szt.)	wszystkie (dop. do każdej szt.)
Zmniejszenie wysokości standardowej (205 cm) do 202, 203 lub 204 cm	+ 100 zł	+ 50 zł
Zmniejszenie wysokości pow. 3 cm	ind. (od + 150 zł)	ind. (od + 50 zł)
Zmiana szerokości standardowej na wymiar „połowiczny” - tj. „65”, „75”, „85” cm	+ 150 zł	+ 100 zł
Szerokość „inwestycyjna” - „95” (szer. „90” wg PNB*) i „100” (sprawdź konieczność zastosowania zawiasów wzmocnionych!)	+ 150 zł	+ 100 zł
Szerokość „pod wymiar” (zależy od powtarzalności wymiaru)	ind. (od + 250 zł)	ind. (od + 150 zł)
Drzwi dwuskrzydłowe: skrzydło bierne > 40 cm (pod wymiar 2 skrzydła lub 1 szt. standard + 2-gie o szer. min. 40 cm) Drzwi dwuskrzydłowe: skrzydło bierne < 40 cm (1 skrzydło standard + 2-gie pod wymiar o szer. do 40 cm)	+ 100 % GŁADKIE +75 %, FREZ. +100 %	

ILLUSION BLACK LINK



SIMPLE DOOR

www.simpledoor.pl

ILLUSION BLACK LINK - to połączenie koncepcji modelu Illusion Black Asymmetric 3.0 i modelu Link 25, czyli typ drzwi pełnych o jednolitej powierzchni, które składają się z dwóch elementów: pierwszy - węższy - 25 cm, fornirowany, z frezowanymi na jego powierzchni ciemnymi liniami jak w modelu Illusion Black Asymmetric 3.0 i szerszy - gładki, pokryty lakierem kryjącym;

Podobnie jak w wersji Asymmetric 3.0, linie zaczynające się po stronie klamki posiadają w ściśle określone odstępy, posiadające odległość ~3 cm i pozwalające na zastosowanie większości klamek. Tak jak w tym modelu, należy pamiętać o tych samych uwagach:

- odstępy pomiędzy liniami uzależnione są ściśle od wymiaru „dormas” zamka magnetycznego (tj. odległości osi obrotu rękojści klamki od krawędzi skrzydła - wynoszącemu 50 mm), dlatego tylko taki rodzaj zamka powinien mieć zastosowanie;
- odstęp pierwszej linii od krawędzi skrzydła jest większy niż odstępy pomiędzy pozostałymi liniami, a także różniący się w drzwiach o odwrotnym kierunku otwierania (gdzie występuje również różnica pomiędzy stroną frontową i wewnętrzną / regulowaną);
- rozstaw linii pozwala zastosować większość klamek drzwiowych znajdujących się na rynku, lecz możliwość ich zastosowania należy uwzględnić indywidualnie!

Zmiana szerokości drzwi poprzez zmianę wymiaru szerszego elementu (w lakierze kryjącym); Ewentualne szycie liści forniru w odbiciu lustrzanym;

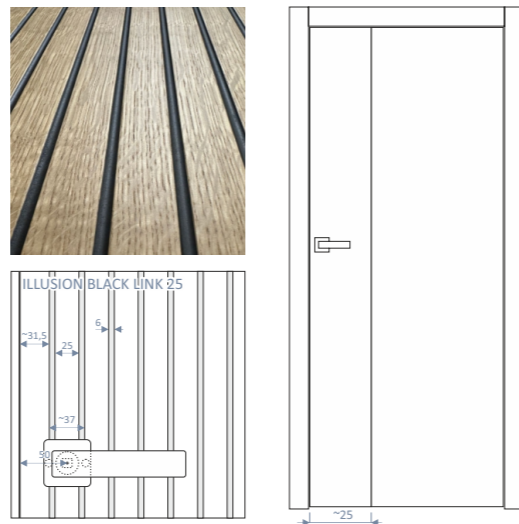
Konstrukcja skrzydła: rama z drewna klejonego warstwowo (5-13 cm) + płyty wierzchnie mdf 6 mm, System stabilizacji skrzydła (napinacz), wypełnienie płyta wiórowa otworowana*⁵⁰ lub materiały innego typu -> dokładny opis patrz dział BUDOWA SKRZYDEŁ typu FLAT

UWAGI:

Ze względu na różnice kolorystyczne w partiach płyt mdf, frezowane linie mogą mieć kolory odbiegające od czerni - na rzecz koloru grafitowego / ciemno popielatego - co nie może być podstawą reklamacji; Barwienie drewna powoduje zmianę kolorystyczną linii - dlatego barwienie możliwe jest tylko w wybranych kolorach (na zapytanie).

W przypadku wyższej niż standardowo grupy cenowej zarówno forniru, jak i lakieru kryjącego RAL - należy kalkulować łączną wartość obydwo dopłat (np. dąb sękaty + lakier czarny = 2549 + 150 + 700 zł). Dwukolorowość BI-2-SIDE (odmienność kolorystyczna strony zewnętrznej i wewnętrznej) dotyczy jedynie 1 z elementów składowych skrzydła (fornirowanego lub lakierowanego). Różnica kolorystyczna wszystkich 4 płaszczyzn skrzydła - podlega wyuceniu indywidualnej!

Łączne proporcje (wymiar szerokości) frezowanych linii są przybliżone i należy je traktować jedynie poglądowo.



Szczotkowanie drewna + lakier bezbarwny



Odwrotny kierunek otwierania



Szczotkowanie drewna + lakier kryjący RAL



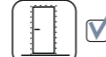
Drzwi przesuwne - sys. naścienne



Dwukolorowość str. zewn./ wewn.



Invisible - z ościeżnicami niewidocznymi



Wszystkie podane kwoty są cenami NETTO (nie zawierają VAT)

Standardowo: drzwi bezprzylgowe, ościeżnica standard, opaski 8 cm, zawiasy widoczne 3 szt. (inox), zamek mechaniczny (srebrny, z wystającą zapadką i widoczną od czopa blachą zaczepową), uszczelki (biały, czarny, brąz, bez - dobór automatyczny). Wyposażenie opcjonalne -> poniższe tabele

KOLORYSTYKA DREWNA:	
lakier bezbarwny SUPERMAT - głęboki mat forniru, połyskowość GO	+ 75 zł / szt.
barwienie wg palety SIMPLE	+ 75 zł / szt.
barwienie indywidualne (wg wzorca/ próbki, + dodatkowo koszt próbki -> patrz KOLORYSTYKA)	koszt próbki + 100 zł / szt.
szczotkowanie drewna 3D - kolor bezbarwny (dąb - wszystkie odmiany lub jesion)	+ 125 zł / szt.
szczotkowanie drewna 3D + lakier kryjący RAL (dąb - standard, prosty lub jesion)	+ 175 zł / szt.

WENTYLACJA:	
Podcięcie wentylacyjne (mini, zaokrąglone, wys. 10 mm)	+ 90 zł
Prześwit 15 mm (na całej szerokości skrzydła)	+ 60 zł
Prześwit 15 mm + podcięcie wentylacyjne (mini, 10 mm)	+ 150 zł
Wentylacja indyw. / maxi (prześw. + podc. wg proj. np. 220 cm ²)	+ 200 zł
Tuleje, kratki wentylacyjne	ind.
Próg samoopadowy: - standardowy	+ 250 zł
- z opóźnionym opadaniem	+ 550 zł

ZMIANY KONSTRUKCYJNE:	
Wypełnienia niestandardowe: - wzmocnione (płyta wiórowa pełna, wymagane zawiasy wzmocnione!) - docieplające (XPS) - wygłuszające (kauczuk)	+ 150 zł + 250 zł ind. (+ 850 zł)
Wykończenie opasek od góry (S/R)	+ 50 zł / 1 stronę
Opaski TOP UP (2-str., 20 cm)	+ 295 zł
Dodatkowe zabezpieczenie dołu ościeżnicy impregnatem	+ 150 zł
Ościeżnica z płyty MDF wilgocioodpornej ("zielona")	+ 250 zł
Opaski regulowane (R) z płyty MDF: - wilgocioodpornej ("zielona") - wodoodpornej (acetylowana, o wysokiej odporności na grzyby, o szczegóły -> pytaj przedstawicieli)	+ 150 zł + 350 zł
Opaski regulowane (R): - z większą regulacją (5 cm) - z podwójnym piórem (typ "C")	+ 150 zł + 150 zł

SIMPLE DOOR

www.simpledoor.pl

Dopłaty do GŁĘBOKOŚCI OŚCIEŻNIC (grubości ścian, w zakresach np. 10(-12), 11(-13), 12(-14),...)	-> patrz strona 15 (wymiarowanie)
---	-----------------------------------

DRZWI ODWROTNE (* cena nie obejmuje ceny wymaganych zawiasów chowanych i zamka magnetycznego, dopłata obejmuje zmianę wysokości standardowej na 206,8 lub 204,4 cm)	+ 790* zł / szt.
---	------------------

AKCESORIA I WYPOSAŻENIE:	
Zawiasy chowane standard (3 szt.) - kol. szary (chrom mat)	+ 295 zł / kpl.
- kol. czarny lub biały	+ 345 zł / kpl.
- kol. złoty poler.	+ 375 zł / kpl.
Zawiasy chowane wzmocnione (3 szt.) - kol. szary (chrom mat)	+ 395 zł / kpl.
- kol. czarny lub biały	+ 445 zł / kpl.
- kol. złoty poler.	+ 475 zł / kpl.
Zamek magnetyczny - kol. srebrny (chrom satyna)	+ 80 zł / szt.
- kol. czarny lub biały	+ 130 zł / szt.
- kol. złoty poler.	+ 180 zł / szt.

Zawiasy widoczne loft (3 szt., nośność 120 kg, ognioodporne, w kolorach: czarny - grafit, stal nierdzewna satyna, stal nierdzewna poler, złoty poler)	+ 150 zł / kpl.
Zamek magnetyczny - B-NO-HA mini - bez zamknięcia (srebrny)	X
Zamek WC wraz z zamknięciem 1-stronnym CARTEL	X
Zamek magnetyczny - Magnetica System - bez zamknięcia w kol.: stal nierdzewna / czarny, biały ciepły	+ 775 zł / + 850 zł
Zamek Magnetica wraz z zamknięciem WC lub WKł.	+ 1225 zł / + 1450 zł
Zawias ze zintegrowanym dociąganiem - kol. szary (1 szt.)	+ 550 zł
Elektrozaczep do zamka magnetycznego - awersyjny (NC - normally closed / bez nap. zamkn., 10-24 V, zamek wg ustaleń)	+ 750 zł / 1650 zł
Elektrozaczep do zamka magnetycznego - rewersyjny (NO - normally opened / bez nap. otw., 12 lub 24 V, zamek wg ustaleń)	

ZMIANY WYMIAROWE DRZWI (dot. pojedynczych sztuk lub wszystkich pozycji z zamówienia, określenie wszystkie - dotyczy zamówień jedynie powyżej 3 szt.)	pojedyncze (dop. do każdej szt.)	wszystkie (dop. do każdej szt.)
Zmniejszenie wysokości standardowej (205 cm) do 202, 203 lub 204 cm	+ 100 zł	+ 50 zł
Zmniejszenie wysokości pow. 3 cm	ind. (od + 150 zł)	ind. (od + 50 zł)
Zmiana szerokości standardowej na wymiar „połowiczny” - tj. „65”, „75”, „85” cm	+ 150 zł	+ 100 zł
Szerokość „inwestycyjna” - „95” (szer. „90” wg PNB*) i „100” (sprawdź konieczność zastosowania zawiasów wzmocnionych!)	+ 150 zł	+ 100 zł
Szerokość „pod wymiar” (zależy od powtarzalności wymiaru)	ind. (od + 250 zł)	ind. (od + 150 zł)
Drzwi dwuskrzydłowe: skrzydło bierne > 40 cm (pod wymiar 2 skrzydła lub 1 szt. standard + 2-gie o szer. min. 40 cm)	+ 100 %	
Drzwi dwuskrzydłowe: skrzydło bierne < 40 cm (1 skrzydło standard + 2-gie pod wymiar o szer. do 40 cm)	Gł. +75 %, FREZ. +100 %	

ILLUSION BLACK LINK

FORNIERY:	- dqb standard - jesion jasny	3225 zł
	- dqb cętkowany	- 50 zł
	- dqb prosty select - orzech amerykański	+ 50 zł
	- dqb sękaty	+ 100 zł
LAKIERY:	grupa podstawowa (RAL: 9003, 9001, 9010, 9016 7038, 7040, 7042, 7047)	jw.
	gr. RAL - P1 / P2 (inne RAL - jasne / ciemne)	+ 250 / 700 zł
	gr. Whites Supermatt (kolory jasne - głęboki mat)	+ 250 zł

Wszystkie podane kwoty są cenami NETTO (nie zawierają VAT)

IMAGE LINES



IMAGE LINES - drzwi pełne o jednolitej powierzchni, z szerokimi i głębszymi niż w modelach Illusion frezowanymi liniami, o fazowanych krawędziach; Wykończenie tylko w lakierach kryjących RAL;

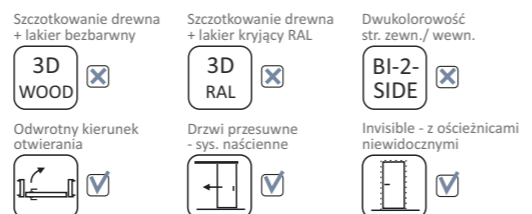
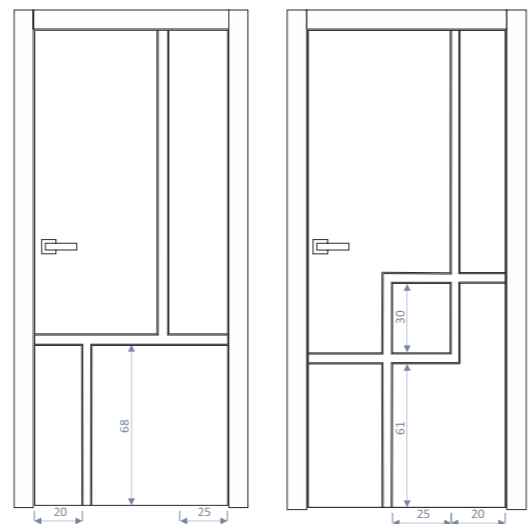
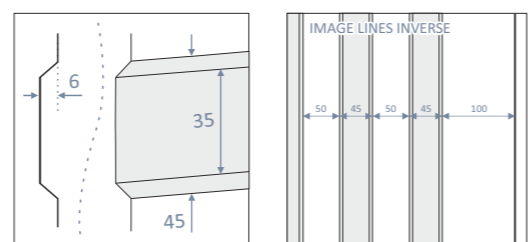
Wersje:
INVERSE - to stała ilość pięciu pionowych linii zaczynających się od strony zawiasowej;
MINI - to 2 asymetrycznie linie po stronie klamki;
MIX 1 i MIX 2 - układ linii wg określonego wzoru;

Uwagi: ze względu na znaczną głębokość frezowanych linii w miejscach docisku skrzydła do uszczelek ościeżnicowych, występują nieszczelności dymku, a także mogą przenikać promienie świetlne;
 Ze względu na znaczny ciężar skrzydła drzwiowego, wynikający z zastosowania grubych płyt płaszczynowych 12 mm, zastosowanie mogą mieć jedynie zawiasy o wzmocnionej nośności!

Zmiana szerokości skrzydła:
INVERSE - przez zmianę szerokości nie posiadającej frezowanych linii - tj. po stronie klamki (niezmienna szerokość z liniami);
MINI - przez zmianę szerokości po stronie zawiasowej (niezmienna szerokość po stronie klamki - proporcje: 15 cm / 2 linie / X cm);
MIX 1 - przez zmianę szerokości w środkowej części skrzydła (-> szkic);
MIX 2 - przez zmianę szerokości po stronie klamki (-> szkic);
 Zmiana wysokości MIX 1 i 2 - przez zmianę wymiaru górnej części skrzydła;

Konstrukcja skrzydła: rama z drewna klejonego warstwowo (5-13 cm) + płyty wierzchnie mdf 12 mm, System stabilizacji skrzydła (napinacz), wypełnienie płyta wiórowa otworowana*^{SP} lub materiały innego typu -> dokładny opis patrz dział BUDOWA SKRZYDŁA typu FLAT

Łączne proporcje (wymiary szerokości) frezowanych linii są przybliżone i należy je traktować jedynie poglądowo!



Wszystkie podane kwoty są cenami NETTO (nie zawierają VAT)

Standardowo: drzwi bezprzylgowe, ościeżnica standard, opaski 8 cm, zawiasy widoczne 3 szt. (inox), zamek mechaniczny (srebrny, z wystającą zapadką i widoczną od czopa blachą zaczepową), uszczelki (biały, czarny, brąz, bez - dobór automatyczny). Wyposażenie opcjonalne -> poniższe tabele

KOLORYSTYKA DREWNA:	
lakier bezbarwny SUPERMAT - głęboki mat forniru, połyskowość GO	X
barwienie wg palety SIMPLE	X
barwienie indywidualne (wg wzorca/ próbki, + dodatkowo koszt próbki -> patrz KOLORYSTYKA)	X
szcztokowanie drewna 3D - kolor bezbarwny (dąb - wszystkie odmiany lub jesion)	X
szcztokowanie drewna 3D + lakier kryjący RAL (dąb - standard, prosty lub jesion)	X

WENTYLACJA:	
Podcięcie wentylacyjne (mini, zaokrąglone, wys. 10 mm)	+ 90 zł
Prześwit 15 mm (na całej szerokości skrzydła)	+ 60 zł
Prześwit 15 mm + podcięcie wentylacyjne (mini, 10 mm)	+ 150 zł
Wentylacja indyw. / maxi (prześw. + podc. wg proj. np. 220 cm ²)	+ 200 zł
Tuleje, kratki wentylacyjne	ind.
Próg samoopadowy: - standardowy - z opóźnionym opadaniem	+ 250 zł + 550 zł

ZMIANY KONSTRUKCYJNE:	
Wypełnienia niestandardowe: - wzmocnione (płyta wiórowa pełna, wymagane zawiasy wzmocnione!) - docieplające (XPS) - wygłuszające (kauczuk)	X X X
Wykończenie opasek od góry (S/R)	+ 50 zł / 1 stronę
Opaski TOP UP (2-str., 20 cm)	+ 295 zł
Dodatkowe zabezpieczenie dołu ościeżnicy impregnatem	+ 150 zł
Ościeżnica z płyty MDF wilgocioodpornej ("zielona")	+ 250 zł
Opaski regulowane (R) z płyty MDF: - wilgocioodpornej ("zielona") - wodoodpornej (acetylowana, o wysokiej odporności na grzyby, o szczegóły -> pytaj przedstawicieli)	+ 150 zł + 350 zł
Opaski regulowane (R): - z większą regulacją (5 cm) - z podwójnym piórem (typ "C")	+ 150 zł + 150 zł

Dopłaty do GŁĘBOKOŚCI OŚCIEŻNIC (grubość ścian, w zakresach np. 10(-12), 11(-13), 12(-14),...)	-> patrz strona 15 (wymiarowanie)
--	-----------------------------------

DRZWI ODWROTNE (* cena nie obejmuje ceny wymaganych zawiasów chowanych i zamka magnetycznego, dopłata obejmuje zmianę wysokości standardowej na 206,8 lub 204,4 cm)	+ 790* zł / szt.
---	------------------

AKCESORIA I WYPOSAŻENIE:	
Zawiasy chowane standard (3 szt.) - kol. szary (chrom mat)	X
- kol. czarny lub biały - kol. złoty poler.	tylko zawiasy wzmocnione!
Zawiasy chowane wzmocnione (3 szt.) - kol. szary (chrom mat)	+ 395 zł / kpl.
- kol. czarny lub biały - kol. złoty poler.	+ 445 zł / kpl. + 475 zł / kpl.
Zamek magnetyczny - kol. srebrny (chrom satyna)	+ 80 zł / szt.
- kol. czarny lub biały - kol. złoty poler.	+ 130 zł / szt. + 180 zł / szt.

Zawiasy widoczne loft (3 szt., nośność 120 kg, ognioodporne, w kolorach: czarny - grafit, stal nierdzewna satyna, stal nierdzewna poler, złoty poler)	+ 150 zł / kpl.
Zamek magnetyczny - B-NO-HA mini - bez zamknięcia (srebrny) Zamek WC wraz z zamknięciem 1-stronnym CARTEL	+ 600 zł + 825 zł
Zamek magnetyczny - Magnetica System - bez zamknięcia w kol.: stal nierdzewna / czarny, biały ciepły Zamek Magnetica wraz z zamknięciem WC lub WKł.	+ 775 zł / + 850 zł + 1225 zł / + 1450 zł
Zawias ze zintegrowanym dociąganiem - kol. szary (1 szt.)	+ 550 zł
Elektrozaczep do zamka magnetycznego - awersyjny (NC - normally closed / bez nap. zamkn., 10-24 V, zamek wg ustaleń) Elektrozaczep do zamka magnetycznego - rewersyjny (NO - normally opened / bez nap. otw., 12 lub 24 V, zamek wg ustaleń)	+ 750 zł / 1650 zł

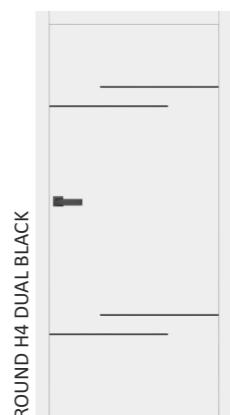
ZMIANY WYMIAROWE DRZWI (dot. pojedynczych sztuk lub wszystkich pozycji z zamówienia, określenie wszystkie - dotyczy zamówień jedynie powyżej 3 szt.)	pojedyncze (dop. do każdej szt.)	wszystkie (dop. do każdej szt.)
Zmniejszenie wysokości standardowej (205 cm) do 202, 203 lub 204 cm	+ 100 zł	+ 50 zł
Zmniejszenie wysokości pow. 3 cm	ind. (od + 150 zł)	ind. (od + 50 zł)
Zmiana szerokości standardowej na wymiar „połowiczny” - tj. „65”, „75”, „85” cm	+ 150 zł MIX +250 zł	+ 100 zł
Szerokość „inwestycyjna” - „95” (szer. „90” wg PNB*) i „100” (sprawdź konieczność zastosowania zawiasów wzmocnionych!)	+ 150 zł MIX +250 zł	+ 100 zł
Szerokość „pod wymiar” (zależy od powtarzalności wymiaru)	ind. (od + 250 zł)	ind. (od + 150 zł)
Drzwi dwuskrzydłowe: skrzydło bierne > 40 cm (pod wymiar 2 skrzydła lub 1 szt. standard + 2-gie o szer. min. 40 cm) Drzwi dwuskrzydłowe: skrzydło bierne < 40 cm (1 skrzydło standard + 2-gie pod wymiar o szer. do 40 cm)	+ 100 % + 75 %, INVERSE, MIX - 100 %	

FORNIERY:	IMAGE LINES MINI	IMAGE LINES INVERSE	IMAGE LINES MIX 1 i 2
- dqb standard - jesion jasny	X	X	X
- dqb cętkowany		X	
- dqb prosty select - orzech amerykański		X	
- dqb sękaty		X	

LAKIERY:	3125 zł	3225 zł	3525 zł
grupa podstawowa (RAL: 9003, 9001, 9010, 9016 7038, 7040, 7042, 7047)			
gr. RAL - P1 / P2 (inne RAL - jasne / ciemne)	+ 250 / 700 zł		
gr. Whites Supermatt (kolory jasne - głęboki mat)	+ 250 zł		

Wszystkie podane kwoty są cenami NETTO (nie zawierają VAT)

INOX & ROUND



INOX H1 & ROUND H1 INOX H4 & ROUND H4 ROUND H4 DUAL

FORNIERY:	- dqb standard	2925 zł	3095 zł	3145 zł
	- jesion jasny			
	- dqb cętkowany		- 125 zł	
	- dqb prosty select		+ 100 zł	
	- orzech amerykański			
	- dqb sękaty		+ 200 zł	

LAKIERY:	grupa podstawowa (RAL: 9003, 9001, 9010, 9016 7038, 7040, 7042, 7047)	2775 zł	2945 zł	2995 zł
	gr. RAL - P1 / P2 (inne RAL - jasne / ciemne)		+ 250 / 700 zł	
	gr. Whites Supermatt (kolory jasne - głęboki mat)		+ 250 zł	

Wszystkie podane kwoty są cenami NETTO (nie zawierają VAT)

INOX - pełne o jednolitej powierzchni, ze wstawką (insertem) o szerokości 1 cm w orientacji poziomej (H), wykonaną ze stali nierdzewnej INOX w kolorze srebrny mat lub lakierowaną na kolor czarny (za dopłatą);

W wersjach:

H1 - 1 wstawka pozioma usytuowana na wysokości klamki;
H4 - 4 wstawki poziome na wysokościach wynikających z równego podziału wysokości skrzydła (w przybliżeniu);

ROUND - jak model INOX, ze wstawką zaokrągloną na końcu;

W wersjach:

H1 - 1 wstawka pozioma usytuowana na wysokości klamki, asymetrycznie od zawiasów, odstęp 25 cm od krawędzi;

H4 - 4 wstawki na wysokościach wynikowych z wys. skrzydła, asymetrycznie od zawiasów, z odstępem 25 cm od krawędzi;

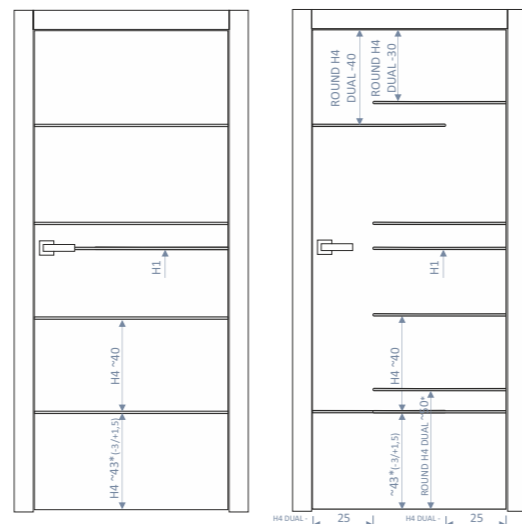
H4 DUAL - 4 wstawki naprzemiennie od bocznych krawędzi, po ~30/40 cm od górnej i ~40/50 cm od dolnej krawędzi skrzydła, z odstępem 25 cm od krawędzi bocznych;

Ułożenie forniru w poziomie - dla wstawek poziomych (INOX H i ROUND). Zmiana szerokości ROUND z zachowaniem stałych odległości od krawędzi bez wstawki (25 cm) - tj. poprzez zmianę długości wstawek.

Zmiana wysokości przez zmianę odległości od najniższej położonej wstawki do dolnej krawędzi skrzydła - tj. dla wymiaru standardowego 205 cm, odległość ta jest 3 cm wyższa (**50 istnieje prawdopodobieństwo zachowania równych odległości);

Szybie liści forniru w odbiciu lustrzanym; Brak dopasowania kształtu usłojenia forniru do wstawek! W przypadku ułożenia poziomego forniru - możliwe znaczące różnice w kształcie usłojenia na każdej ze stron drzwi lub względem innych skrzydeł;

Konstrukcja skrzydła: rama z drewna klejonego warstwowo (5-13 cm) + płyty wierzchnie mdf 6 mm, System stabilizacji skrzydła (napinacz), wypełnienie płyta wiórowa otworowana**50 lub materiały innego typu -> patrz dział BUDOWA SKRZYDEŁ typu FLAT; Wstawki ze stali zachowujące jednolitą płaszczyznę ze skrzydłem (klejone we frezowanym zagłębieniu), grubość 1-2 mm;



Szczotkowanie drewna + lakier bezbarwny	Szczotkowanie drewna + lakier kryjący RAL	Dwukolorowość str. zewn./ wewn.
3D WOOD <input checked="" type="checkbox"/> -> nie dotyczy wersji V1 MIX!	3D RAL <input checked="" type="checkbox"/> -> nie dotyczy wersji V1 MIX!	BI-2-SIDE <input checked="" type="checkbox"/>
Odwrotny kierunek otwierania <input checked="" type="checkbox"/>	Drzwi przesuwne - sys. naścienne <input checked="" type="checkbox"/>	Invisible - z ościeżnicami niewidocznymi <input checked="" type="checkbox"/>

Wszystkie podane kwoty są cenami NETTO (nie zawierają VAT)

Standardowo: drzwi bezprzylgowe, ościeżnica standard, opaski 8 cm, zawiasy widoczne 3 szt. (inox), zamek mechaniczny (srebrny, z wystającą zapadką i widoczną od czopa blachą zaczepową), uszczelki (biały, czarny, brąz, bez - dobór automatyczny). Wyposażenie opcjonalne -> poniższe tabele

KOLORYSTYKA DREWNA:	
lakier bezbarwny SUPERMAT - głęboki mat forniru, połyskowość GO	+ 125 zł / szt.
barwienie wg palety SIMPLE	+ 125 zł / szt.
barwienie indywidualne (wg wzorca/ próbki, + dodatkowo koszt próbki -> patrz KOLORYSTYKA)	koszt próbki + 175 zł / szt.
szczotkowanie drewna 3D - kolor bezbarwny (dqb - wszystkie odmiany lub jesion)	+ 250 zł / szt.
szczotkowanie drewna 3D + lakier kryjący RAL (dqb - standard, prosty lub jesion)	+ 350 zł / szt.

WENTYLACJA:	
Podcięcie wentylacyjne (mini, zaokrąglone, wys. 10 mm)	+ 90 zł
Prześwit 15 mm (na całej szerokości skrzydła)	+ 60 zł
Prześwit 15 mm + podcięcie wentylacyjne (mini, 10 mm)	+ 150 zł
Wentylacja indyw. / maxi (prześw. + podc. wg proj. np. 220 cm²)	+ 200 zł
Tuleje, kratki wentylacyjne	ind.
Próg samoopadowy: - standardowy - z opóźnionym opadaniem	+ 250 zł / + 550 zł

ZMIANY KONSTRUKCYJNE:	
Wypełnienia niestandardowe: - wzmocnione (płyta wiórowa pełna, wymagane zawiasy wzmocnione!) - docieplające (XPS) - wygłuszające (kauczuk)	+ 150 zł / + 250 zł / ind. (+ 850 zł)
Wykończenie opasek od góry (S/R)	+ 50 zł / 1 stronę
Opaski TOP UP (2-str., 20 cm)	+ 295 zł
Dodatkowe zabezpieczenie dołu ościeżnicy impregnatem	+ 150 zł
Ościeżnica z płyty MDF wilgocioodpornej ("zielona")	+ 250 zł
Opaski regulowane (R) z płyty MDF: - wilgocioodpornej ("zielona") - wodoodpornej (acetylowana, o wysokiej odporności na grzyby, o szczególności -> pytaj przedstawicieli)	+ 150 zł / + 350 zł
Opaski regulowane (R): - z większą regulacją (5 cm) - z podwójnym piórem (typ "C")	+ 150 zł / + 150 zł

Dopłaty do GŁĘBOKOŚCI OŚCIEŻNIC (grubość ścian, w zakresach np. 10(-12), 11(-13), 12(-14),...)	-> patrz strona 15 (wymiarowanie)
--	-----------------------------------

DRZWI ODWROTNE (* cena nie obejmuje ceny wymaganych zawiasów chowanych i zamka magnetycznego, dopłata obejmuje zmianę wysokości standardowej na 206,8 lub 204,4 cm)	+ 790* zł / szt.
---	------------------

AKCESORIA I WYPOSAŻENIE:	
Zawiasy chowane standard (3 szt.) - kol. szary (chrom mat)	+ 295 zł / kpl.
- kol. czarny lub biały - kol. złoty poler.	+ 345 zł / kpl. / + 375 zł / kpl.
Zawiasy chowane wzmocnione (3 szt.) - kol. szary (chrom mat)	+ 395 zł / kpl.
- kol. czarny lub biały - kol. złoty poler.	+ 445 zł / kpl. / + 475 zł / kpl.
Zamek magnetyczny - kol. srebrny (chrom satyna)	+ 80 zł / szt.
- kol. czarny lub biały - kol. złoty poler.	+ 130 zł / szt. / + 180 zł / szt.

Zawiasy widoczne loft (3 szt., nośność 120 kg, ognioodporne, w kolorach: czarny - grafit, stal nierdzewna satyna, stal nierdzewna poler, złoty poler)	+ 150 zł / kpl.
Zamek magnetyczny - B-NO-HA mini - bez zamknięcia (srebrny) Zamek WC wraz z zamknięciem 1-stronnym CARTEL	(nie dot. H1) + 600 zł / (nie dot. H1) + 825 zł
Zamek magnetyczny - Magnetica System - bez zamknięcia w kol.: stal nierdzewna / czarny, biały ciepły Zamek Magnetica wraz z zamknięciem WC lub WKt	+ 775 zł / + 850 zł / + 1225 zł / + 1450 zł
Zawias ze zintegrowanym dociąganiem - kol. szary (1 szt.)	+ 550 zł
Elektrozaczep do zamka magnetycznego - awersyjny (NC - normally closed / bez nap. zamkn., 10-24 V, zamek wg ustaleń) Elektrozaczep do zamka magnetycznego - rewersyjny (NO - normally opened / bez nap. otw., 12 lub 24 V, zamek wg ustaleń)	+ 750 zł / 1650 zł

ZMIANY WYMIAROWE DRZWI (dot. pojedynczych sztuk lub wszystkich pozycji z zamówienia, określenie wszystkie - dotyczy zamówień jedynie powyżej 3 szt.)	pojedyncze (dop. do każdej szt.)	wszystkie (dop. do każdej szt.)
Zmniejszenie wysokości standardowej (205 cm) do 202, 203 lub 204 cm	+ 100 zł	+ 50 zł
Zmniejszenie wysokości pow. 3 cm	ind. (od + 150 zł)	ind. (od + 50 zł)
Zmiana szerokości standardowej na wymiar „połowiczny” - tj. „65”, „75”, „85” cm	+ 150 zł / DUAL + 250 zł	+ 100 zł
Szerokość „inwestycyjna” - „95” (szer. „90” wg PNB*) i „100” (sprawdź konieczność zastosowania zawiasów wzmocnionych!)	+ 150 zł	+ 100 zł
Szerokość „pod wymiar” (zależy od powtarzalności wymiaru)	ind. (od + 250 zł)	ind. (od + 150 zł)
Drzwi dwuskrzydłowe: skrzydło bierne > 40 cm (pod wymiar 2 skrzydła lub 1 szt. standard + 2-gie o szer. min. 40 cm) Drzwi dwuskrzydłowe: skrzydło bierne < 40 cm (1 skrzydło standard + 2-gie pod wymiar o szer. do 40 cm)	+ 100 % / INOX + 75 %, ROUND - ind.	



FUSION AH25 WHITE



FUSION AR8 BLACK



FUSION SH25 BLACK (BI-COLOR)

FUSION XXL-V BLACK

FUSION XXL-V LUSTRO

FUSION A i S V, H, R 8 **FUSION A i S V, H, R 25** **FUSION XXL V, H, R**

FORNIERY:	- dqb standard - jesion jasny	3175 zł	3475 zł	3775 zł
	- dqb cętkowany		- 125 zł	
	- dqb prosty select - orzech amerykański		+ 100 zł	
	- dqb sękaty		+ 200 zł	
LAKIERY:	grupa podstawowa (RAL: 9003, 9001, 9010, 9016 7038, 7040, 7042, 7047)	3225 zł	3325 zł	3625 zł
	gr. RAL - P1 / P2 (inne RAL - jasne / ciemne) gr. Whites Supermatt (kolory jasne - głęboki mat)		+ 250 / 700 zł	+ 250 zł

FUSION - pełne o jednolitej powierzchni, z pionową wstawką (insertem) z czarnego lub białego szkła lakierowanego typu LACOBEL, licującą się z płaszczyzną skrzydła;
Wersje:

A - z lacobelem asymetrycznym po stronie klamki i odległości 15 cm od krawędzi skrzydła;

S - z lacobelem symetrycznym na środku skrzydła;

XXL - z lacobelem symetrycznym zachowującym odległość po 15 cm od krawędzi bocznych skrzydła;

Z:

V - pionowym ułożeniem forniru,

H - poziomym ułożeniem forniru,

R - w lakierach kryjących RAL;

i:

8 - szerokością lacobela 8 cm,

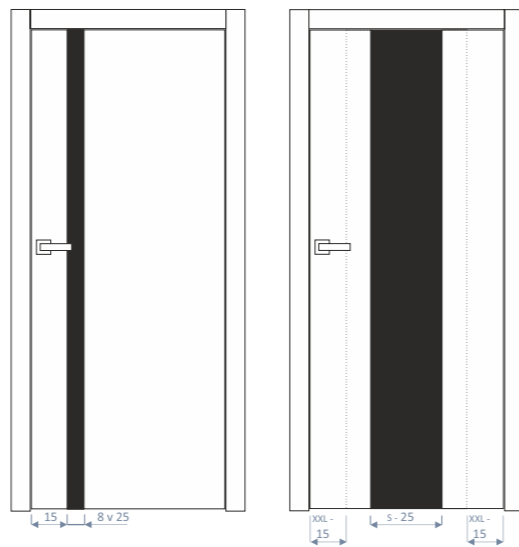

25 - szerokością lacobela 25 cm,

X - wynikową szerokością lacobela,

Zmiana szerokości drzwi dla poszczególnych modeli poprzez:
wersja A - zmianę szerszego odstepu lacobela od krawędzi skrzydła;
wersja S - dwustronną zmianę odległości lacobela od krawędzi;
wersja XXL - zmianę szerokości lacobela;

Szycie / łączenie liści forniru w odbiciu lustrzanym.
(* Wybrane forniry - możliwe łączenie z OBROTEM 180° - bez dopłaty);
Brak dopasowania kształtu usłojenia forniru do umiejscowienia lacobela!

Konstrukcja skrzydła: rama z drewna klejonego warstwowo (5-13 cm) + płyty wierzchnie mdf 6 mm, System stabilizacji skrzydła (napinacz), wypełnienie płyta wiórowa otworowana*⁵⁰ lub materiały innego typu -> dokładny opis patrz dział BUDOWA SKRZYDEŁ typu FLAT;
Insert ze szkła jednostronnie lakierowanego typu lacobel o grubości 4 mm, wklejony z zachowaniem jednolitej płaszczyzny ze skrzydłem (frezowane zagłębienie); Opcjonalnie lustro szklane (srebrne);



Szczotkowanie drewna + lakier bezbarwny	Szczotkowanie drewna + lakier kryjący RAL	Dwukolorowość str. zewn./ wewn.
3D WOOD ✓	3D RAL ✓	BI-2-SIDE ✓
Odwrotny kierunek otwierania	Drzwi przesuwne - sys. naścienne	Invisible - z ościeżnicami niewidocznymi

Wszystkie podane kwoty są cenami NETTO (nie zawierają VAT)

Standardowo: drzwi bezprzylgowe, ościeżnica standard, opaski 8 cm, zawiasy widoczne 3 szt. (inox), zamek mechaniczny (srebrny, z wystającą zapadką i widoczną od czopa blachą zaczepową), uszczelki (biały, czarny, brąz, bez - dobór automatyczny). Wyposażenie opcjonalne -> poniższe tabele

KOLORYSTYKA DREWNA:	
lakier bezbarwny SUPERMAT - głęboki mat forniru, połyskowość GO	+ 125 zł / szt.
barwienie wg palety SIMPLE	+ 125 zł / szt.
barwienie indywidualne (wg wzorca/ próbki, + dodatkowo koszt próbki -> patrz KOLORYSTYKA)	koszt próbki + 175 zł / szt.
szczotkowanie drewna 3D - kolor bezbarwny (dąb - wszystkie odmiany lub jesion)	+ 250 zł / szt.
szczotkowanie drewna 3D + lakier kryjący RAL (dąb - standard, prosty lub jesion)	+ 350 zł / szt.

WENTYLACJA:	
Podcięcie wentylacyjne (mini, zaokrąglone, wys. 10 mm)	+ 90 zł
Prześwit 15 mm (na całej szerokości skrzydła)	+ 60 zł
Prześwit 15 mm + podcięcie wentylacyjne (mini, 10 mm)	+ 150 zł
Wentylacja indyw. / maxi (prześw. + podc. wg proj. np. 220 cm ²)	+ 200 zł
Tuleje, kratki wentylacyjne	ind.
Próg samoopadowy: - standardowy - z opóźnionym opadaniem	+ 250 zł + 550 zł

ZMIANY KONSTRUKCYJNE:	
Wypełnienia niestandardowe: - wzmocnione (płyta wiórowa pełna, wymagane zawiasy wzmocnione!) - docieplające (XPS) - wygłuszające (kauczuk)	+ 150 zł + 250 zł ind. (+ 850 zł)
Wykończenie opasek od góry (S/R)	+ 50 zł / 1 stronę
Opaski TOP UP (2-str., 20 cm)	+ 295 zł
Dodatkowe zabezpieczenie dołu ościeżnicy impregnatem	+ 150 zł
Ościeżnica z płyty MDF wilgocioodpornej ("zielona")	+ 250 zł
Opaski regulowane (R) z płyty MDF: - wilgocioodpornej ("zielona") - wodoodpornej (acetylowana, o wysokiej odporności na grzyby, o szczegóły -> pytaj przedstawicieli)	+ 150 zł + 350 zł
Opaski regulowane (R): - z większą regulacją (5 cm) - z podwójnym piórem (typ "C")	+ 150 zł + 150 zł

Dopłaty do GŁĘBOKOŚCI OŚCIEŻNIC (grubości ścian, w zakresach np. 10(-12), 11(-13), 12(-14),...)	-> patrz strona 15 (wymiarowanie)
---	-----------------------------------


DRZWI ODWROTNE (* cena nie obejmuje ceny wymaganych zawiasów chowanych i zamka magnetycznego, dopłata obejmuje zmianę wysokości standardowej na 206,8 lub 204,4 cm)	+ 790* zł / szt.
---	------------------

AKCESORIA I WYPOSAŻENIE:	
Zawiasy chowane standard (3 szt.) - kol. szary (chrom mat)	+ 295 zł / kpl.
- kol. czarny lub biały - kol. złoty poler.	+ 345 zł / kpl. + 375 zł / kpl.
Zawiasy chowane wzmocnione (3 szt.) - kol. szary (chrom mat)	+ 395 zł / kpl.
- kol. czarny lub biały - kol. złoty poler.	+ 445 zł / kpl. + 475 zł / kpl.
Zamek magnetyczny - kol. srebrny (chrom satyna)	+ 80 zł / szt.
- kol. czarny lub biały - kol. złoty poler.	+ 130 zł / szt. + 180 zł / szt.

Zawiasy widoczne loft (3 szt., nośność 120 kg, ognioodporne, w kolorach: czarny - grafit, stal nierdzewna satyna, stal nierdzewna poler, złoty poler)	+ 150 zł / kpl.
Zamek magnetyczny - B-NO-HA mini - bez zamknięcia (srebrny) Zamek WC wraz z zamknięciem 1-stronnym CARTEL	+ 600 zł + 825 zł
Zamek magnetyczny - Magnetica System - bez zamknięcia w kol.: stal nierdzewna / czarny, biały ciepły Zamek Magnetica wraz z zamknięciem WC lub WKt	+ 775 zł / + 850 zł + 1225 zł / + 1450 zł
Zawias ze zintegrowanym dociąganiem - kol. szary (1 szt.)	+ 550 zł
Elektrozaczep do zamka magnetycznego - awersyjny (NC - normally closed / bez nap. zamkn., 10-24 V, zamek wg ustaleń) Elektrozaczep do zamka magnetycznego - rewersyjny (NO - normally opened / bez nap. otw., 12 lub 24 V, zamek wg ustaleń)	+ 750 zł / 1650 zł

ZMIANY WYMIAROWE DRZWI (dot. pojedynczych sztuk lub wszystkich pozycji z zamówienia, określenie wszystkie - dotyczy zamówień jedynie powyżej 3 szt.)	pojedyncze (dop. do każdej szt.)	wszystkie (dop. do każdej szt.)
Zmniejszenie wysokości standardowej (205 cm) do 202, 203 lub 204 cm	+ 100 zł	+ 50 zł
Zmniejszenie wysokości pow. 3 cm	ind. (od + 150 zł)	ind. (od + 50 zł)
Zmiana szerokości standardowej na wymiar „połowiczny” - tj. „65”, „75”, „85” cm	+ 150 zł	+ 100 zł
Szerokość „inwestycyjna” - „95” (szer. „90” wg PNB*) i „100” (sprawdź konieczność zastosowania zawiasów wzmocnionych!)	+ 150 zł	+ 100 zł
Szerokość „pod wymiar” (zależy od powtarzalności wymiaru)	ind. (od + 250 zł)	ind. (od + 150 zł)
Drzwi dwuskrzydłowe: skrzydło bierne > 40 cm (pod wymiar 2 skrzydła lub 1 szt. standard + 2-gie o szer. min. 40 cm) Drzwi dwuskrzydłowe: skrzydło bierne < 40 cm (1 skrzydło standard + 2-gie pod wymiar o szer. do 40 cm)	+ 100 % 8 + 100 %, 25, xxl - BRAK	

FUSION LIMIT & LINK



FUSION LIMIT - to drzwi o konstrukcji modelu FUSION, o układzie szkła lacobel podobnym jak szyb w modelu LIMIT - tj. nie przebiegającym przez pełną wysokość lub szerokość;

Wersje:
VDA - pionowe szkło lacobel dochodzące do dolnej krawędzi skrzydła, asymetrycznie po stronie klamki, o szerokości 8 cm i w odległości 15 cm od krawędzi bocznej;
VGA - pionowe szkło lacobel dochodzące do górnej krawędzi skrzydła, asymetrycznie po stronie klamki, o szerokości 8 cm i w odległości 15 cm od krawędzi bocznej;
H - poziomy lacobel na wysokości klamki dochodzący do bocznej krawędzi skrzydła po stronie zawiasów, o wysokości 8 cm i w odległości 15 cm od krawędzi po stronie klamki;

Zmiana szerokości skrzydła: VDA, VGA - poprzez zmianę wymiaru szerszej odległości od szkła do krawędzi skrzydła (po stronie zawiasów), H - przez zmianę szerokości skrzydła na odcinku z lacobelem (zmiana długości szkła);
 Zmiana wysokości: VDA, VGA - zmiana wysokości skrzydła bez zmiany długości lacobela;

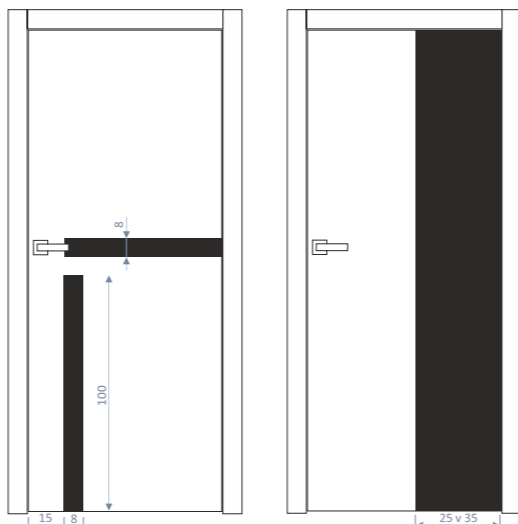

FUSION LINK - to drzwi FUSION ze szkłem zaczynającym się bezpośrednio od krawędzi skrzydła po stronie zawiasów.

Wersje:
VR25 - pionowy lacobel o szerokości 25 cm, usytuowany wzdłuż bocznej krawędzi skrzydła po stronie zawiasów;
VR35 - jw., lecz o szerokości 35 cm;

Zmiana szerokości skrzydła: poprzez zmianę wymiaru szerszej części skrzydła po stronie klamki (stały wymiar lacobela);

Ułożenie forniru: wersje V - w pionie, wersja H - w poziomie;
 Szybie / łączenie liści forniru w odbiciu lustrzanym.
 (* Wybrane forniry - możliwe łączenie z OBROTEM 180° - bez dopłaty); Brak dopasowania kształtu usłojenia forniru do umiejscowienia lacobela;

Konstrukcja skrzydła: -> jak FUSION; Opcjonalnie lustro szklane (srebrne);



Szczotkowanie drewna + lakier bezbarwny	Szczotkowanie drewna + lakier kryjący RAL	Dwukolorowość str. zewn./ wewn.
3D WOOD ✓	3D RAL ✓	BI-2-SIDE ✓
Odwrotny kierunek otwierania	Drzwi przesuwne - sys. naścienne	Invisible - z ościeżnicami niewidocznymi

Wszystkie podane kwoty są cenami NETTO (nie zawierają VAT)

Standardowo: drzwi bezprzylgowe, ościeżnica standard, opaski 8 cm, zawiasy widoczne 3 szt. (inox), zamek mechaniczny (srebrny, z wystającą zapadką i widoczną od czopa blachą zaczepową), uszczelki (biały, czarny, brąz, bez - dobór automatyczny). Wyposażenie opcjonalne -> poniższe tabele

KOLORYSTYKA DREWNA:	
lakier bezbarwny SUPERMAT - głęboki mat forniru, połyskowość GO	+ 125 zł / szt.
barwienie wg palety SIMPLE	+ 125 zł / szt.
barwienie indywidualne (wg wzorca/ próbki, + dodatkowo koszt próbki -> patrz KOLORYSTYKA)	koszt próbki + 175 zł / szt.
szczotkowanie drewna 3D - kolor bezbarwny (dąb - wszystkie odmiany lub jesion)	+ 250 zł / szt.
szczotkowanie drewna 3D + lakier kryjący RAL (dąb - standard, prosty lub jesion)	+ 350 zł / szt.

WENTYLACJA:	
Podcięcie wentylacyjne (mini, zaokrąglone, wys. 10 mm)	+ 90 zł
Prześwit 15 mm (na całej szerokości skrzydła)	+ 60 zł
Prześwit 15 mm + podcięcie wentylacyjne (mini, 10 mm)	+ 150 zł
Wentylacja indyw. / maxi (prześw. + podc. wg proj. np. 220 cm ²)	+ 200 zł
Tuleje, kratki wentylacyjne	ind.
Próg samoopadowy: - standardowy + 250 zł - z opóźnionym opadaniem + 550 zł	

ZMIANY KONSTRUKCYJNE:	
Wypełnienia niestandardowe: - wzmocnione (płyta wiórowa pełna, wymagane zawiasy wzmocnione!) + 150 zł - docieplające (XPS) + 250 zł - wygłuszające (kauczuk) ind. (+ 850 zł)	
Wykończenie opasek od góry (S/R)	+ 50 zł / 1 stronę
Opaski TOP UP (2-str., 20 cm)	+ 295 zł
Dodatkowe zabezpieczenie dołu ościeżnicy impregnatem	+ 150 zł
Ościeżnica z płyty MDF wilgocioodpornej ("zielona")	+ 250 zł
Opaski regulowane (R) z płyty MDF: - wilgocioodpornej ("zielona") + 150 zł - wodoodpornej (acetylowana, o wysokiej odporności na grzyby, o szczegóły -> pytaj przedstawicieli) + 350 zł	
Opaski regulowane (R): - z większą regulacją (5 cm) + 150 zł - z podwójnym piórem (typ "C") + 150 zł	

Dopłaty do GŁĘBOKOŚCI OŚCIEŻNIC (grubości ścian, w zakresach np. 10(-12), 11(-13), 12(-14),...)	-> patrz strona 15 (wymiarowanie)
---	-----------------------------------

DRZWI ODWROTNE (* cena nie obejmuje ceny wymaganych zawiasów chowanych i zamka magnetycznego, dopłata obejmuje zmianę wysokości standardowej na 206,8 lub 204,4 cm)	+ 790* zł / szt.
---	------------------

AKCESORIA I WYPOSAŻENIE:	
Zawiasy chowane standard (3 szt.) - kol. szary (chrom mat)	+ 295 zł / kpl.
- kol. czarny lub biały	+ 345 zł / kpl.
- kol. złoty poler.	+ 375 zł / kpl.
Zawiasy chowane wzmocnione (3 szt.) - kol. szary (chrom mat)	+ 395 zł / kpl.
- kol. czarny lub biały	+ 445 zł / kpl.
- kol. złoty poler.	+ 475 zł / kpl.
Zamek magnetyczny - kol. srebrny (chrom satyna)	+ 80 zł / szt.
- kol. czarny lub biały	+ 130 zł / szt.
- kol. złoty poler.	+ 180 zł / szt.

Zawiasy widoczne loft (3 szt., nośność 120 kg, ognioodporne, w kolorach: czarny - grafit, stal nierdzewna satyna, stal nierdzewna poler, złoty poler)	+ 150 zł / kpl.
Zamek magnetyczny - B-NO-HA mini - bez zamknięcia (srebrny)	+ 600 zł
Zamek WC wraz z zamknięciem 1-stronnym CARTEL	+ 825 zł
Zamek magnetyczny - Magnetica System - bez zamknięcia w kol.: stal nierdzewna / czarny, biały ciepły	+ 775 zł / + 850 zł
Zamek Magnetica wraz z zamknięciem WC lub WKt	+ 1225 zł / + 1450 zł
Zawias ze zintegrowanym dociąganiem - kol. szary (1 szt.)	+ 550 zł
Elektrozaczep do zamka magnetycznego - awersyjny (NC - normally closed / bez nap. zamkn., 10-24 V, zamek wg ustaleń)	+ 750 zł
Elektrozaczep do zamka magnetycznego - rewersyjny (NO - normally opened / bez nap. otw., 12 lub 24 V, zamek wg ustaleń)	/ 1650 zł

ZMIANY WYMIAROWE DRZWI (dot. pojedynczych sztuk lub wszystkich pozycji z zamówienia, określenie wszystkie - dotyczy zamówień jedynie powyżej 3 szt.)	pojedyncze (dop. do każdej szt.)	wszystkie (dop. do każdej szt.)
Zmniejszenie wysokości standardowej (205 cm) do 202, 203 lub 204 cm	+ 150 zł	+ 50 zł
Zmniejszenie wysokości pow. 3 cm	ind. (od + 150 zł)	ind. (od + 50 zł)
Zmiana szerokości standardowej na wymiar „połowiczny” - tj. „65”, „75”, „85” cm	+ 150 zł	+ 100 zł
Szerokość „inwestycyjna” - „95” (szer. „90” wg PNB*) i „100” (sprawdź konieczność zastosowania zawiasów wzmocnionych!)	+ 150 zł	+ 100 zł
Szerokość „pod wymiar” (zależy od powtarzalności wymiaru)	ind. (od + 250 zł)	ind. (od + 150 zł)
Drzwi dwuskrzydłowe: skrzydło bierne > 40 cm (pod wymiar 2 skrzydła lub 1 szt. standard + 2-gie o szer. min. 40 cm)	+ 100 %	
Drzwi dwuskrzydłowe: skrzydło bierne < 40 cm (1 skrzydło standard + 2-gie pod wymiar o szer. do 40 cm)	+ 100 %	


	FUSION LIMIT VDA, VGA, H 8	FUSION LINK V, H, R, VR25	FUSION LINK V, H, R VR35
- dąb standard	3375 zł	3525 zł	3675 zł
- jesion jasny			

FORNIRY:			
- dąb cętkowany		- 125 zł	
- dąb prosty select		+ 100 zł	
- orzech amerykański			
- dąb sękaty		+ 200 zł	

LAKIERY:			
grupa podstawowa (RAL: 9003, 9001, 9010, 9016 7038, 7040, 7042, 7047)	3195 zł	3295 zł	3445 zł
gr. RAL - P1 / P2 (inne RAL - jasne / ciemne)	+ 250 / 700 zł		
gr. Whites Supermatt (kolory jasne - głęboki mat)	+ 250 zł		

Wszystkie podane kwoty są cenami NETTO (nie zawierają VAT)

MAXIMAL & CENTRAL



CENTRAL 3, 8 CENTRAL 15, 25 MAXIMAL GLASS

FORNIERY:	- dqb standard - jesion jasny	3125 zł	3225 zł	3275 zł
	- dqb cętkowany		- 125 zł	
LAKIERY:	- dqb prosty select - orzech amerykański		+ 100 zł	
	- dqb sękaty		+ 200 zł	
	grupa podstawowa (RAL: 9003, 9001, 9010, 9016 7038, 7040, 7042, 7047)	2975 zł	3075 zł	3125 zł
	gr. RAL - P1 / P2 (inne RAL - jasne / ciemne)		+ 250 / 700 zł	
	gr. Whites Supermatt (kolory jasne - głęboki mat)		+ 250 zł	

Wszystkie podane kwoty są cenami NETTO (nie zawierają VAT)

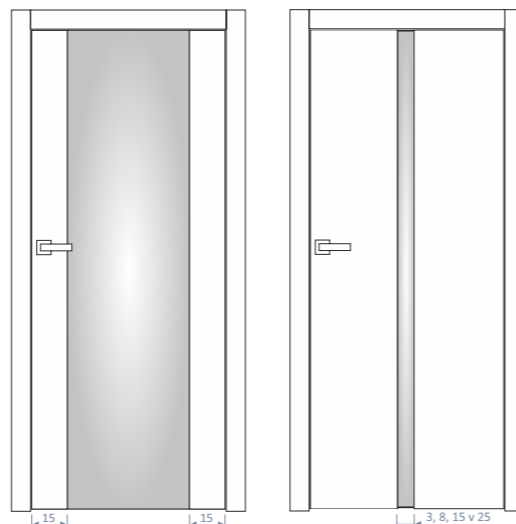
MAXIMAL GLASS - drzwi z szybą na całej wysokości skrzydła, o maksymalnej konstrukcyjnie szerokości - tj. z bocznymi elementami drewnianymi o szerokości 15 cm;
CENTRAL - drzwi z szybą na całej wysokości skrzydła, z wąską symetryczną szybą o szerokości: 3, 8, 15 lub 25 cm;

Ułożenie forniru tylko w pionie (V);
 Szyby / łączenie listki forniru w odbiciu lustrzanym.

Zmiana szerokości skrzydła przez: MAXIMAL - zmianę szerokości szyby, CENTRAL - równą zmianę szerokości elementów drewnianych;

Możliwość wykonania wersji „pełnej” tj. zastąpienia szyby panelem - pionowym (FV) lub poziomym (FH) ułożeniem na nim forniru lub panelem lakierowanym (FR) -> patrz DRZWI KLASYCZNE - MAXIMAL FR

Konstrukcja skrzydła: szyba klejona bezpieczna VSG 4.4.1 (gr. ~8,3 mm) matowa (standard) lub przezroczysta (opcjonalnie czarna - za dopłatą), stanowiąca konstrukcję skrzydła; ramiaki (do szer. 15 cm) lub rama konstrukcyjna (powyżej 15 cm) - z drewna klejonego warstwowo + płyty wierzchnie mdf 6 mm, wypełnienie płyta wiórowa otworowana*50 lub materiały innego typu; System stabilizacji skrzydła (napinacz)
 -> dokładny opis patrz dział BUDOWA SKRZYDEŁ typu MINIMAL



Szczotkowanie drewna + lakier bezbarwny	Szczotkowanie drewna + lakier kryjący RAL	Dwukolorowość str. zewn./ wewn.
<input checked="" type="checkbox"/> 3D WOOD	<input checked="" type="checkbox"/> 3D RAL	<input checked="" type="checkbox"/> BI-2-SIDE
Odwrotny kierunek otwierania	Drzwi przesuwne - sys. naścienne	Invisible - z ościeżnicami niewidocznymi
<input checked="" type="checkbox"/>	<input checked="" type="checkbox"/> -> widoczna prowadnica dolna	<input checked="" type="checkbox"/> -> cofnięcie płaszczyzny szyby!

Wszystkie podane kwoty są cenami NETTO (nie zawierają VAT)

Standardowo: drzwi bezprzylgowe, ościeżnica standard, opaski 8 cm, zawiasy widoczne 3 szt. (inox), zamek mechaniczny (srebrny, z wystającą zapadką i widoczną od czopa blachą zaczepową), uszczelki (biały, czarny, brąz, bez - dobór automatyczny). Wyposażenie opcjonalne -> poniższe tabele

KOLORYSTYKA DREWNA:	
lakier bezbarwny SUPERMAT - głęboki mat forniru, połyskowość GO	+ 125 zł / szt.
barwienie wg palety SIMPLE	+ 125 zł / szt.
barwienie indywidualne (wg wzorca/ próbki, + dodatkowo koszt próbki -> patrz KOLORYSTYKA)	koszt próbki + 175 zł / szt.
szczotkowanie drewna 3D - kolor bezbarwny (dąb - wszystkie odmiany lub jesion)	+ 250 zł / szt.
szczotkowanie drewna 3D + lakier kryjący RAL (dąb - standard, prosty lub jesion)	+ 350 zł / szt.

WENTYLACJA:	
Podcięcie wentylacyjne (mini, zaokrąglone, wys. 10 mm)	+ 90 zł
Prześwit 15 mm (na całej szerokości skrzydła)	+ 60 zł
Prześwit 15 mm + podcięcie wentylacyjne (mini, 10 mm)	+ 150 zł
Wentylacja indyw. / maxi (prześw. + podc. wg proj. np. 220 cm ²)	+ 200 zł
Tuleje, kratki wentylacyjne	ind.
Próg samoopadowy: - standardowy	X
- z opóźnionym opadaniem	X

ZMIANY KONSTRUKCYJNE:	
Wypełnienia niestandardowe: - wzmocnione (płyta wiórowa pełna, wymagane zawiasy wzmocnione!)	X
- docieplające (XPS)	X
- wygłuszające (kauczuk)	X
Wykończenie opasek od góry (S/R)	+ 50 zł / 1 stronę
Opaski TOP UP (2-str., 20 cm)	+ 295 zł
Dodatkowe zabezpieczenie dołu ościeżnicy impregnatem	+ 150 zł
Ościeżnica z płyty MDF wilgocioodpornej ("zielona")	+ 250 zł
Opaski regulowane (R) z płyty MDF: - wilgocioodpornej ("zielona")	+ 150 zł
- wodoodpornej (acetylowana, o wysokiej odporności na grzyby, o szczegóły -> pytaj przedstawicieli)	+ 350 zł
Opaski regulowane (R): - z większą regulacją (5 cm)	+ 150 zł
- z podwójnym piórem (typ "C")	+ 150 zł

Dopłaty do GŁĘBOKOŚCI OŚCIEŻNIC (grubości ścian, w zakresach np. 10(-12), 11(-13), 12(-14),...)	-> patrz strona 15 (wymiarowanie)
---	-----------------------------------

DRZWI ODWROTNE (* cena nie obejmuje ceny wymaganych zawiasów chowanych i zamka magnetycznego, dopłata obejmuje zmianę wysokości standardowej na 206,8 lub 204,4 cm)	+ 790* zł / szt.
---	------------------

AKCESORIA I WYPOSAŻENIE:	
Zawiasy chowane standard (3 szt.) - kol. szary (chrom mat)	+ 295 zł / kpl.
- kol. czarny lub biały	+ 345 zł / kpl.
- kol. złoty poler.	+ 375 zł / kpl.
Zawiasy chowane wzmocnione (3 szt.) - kol. szary (chrom mat)	+ 395 zł / kpl.
- kol. czarny lub biały	+ 445 zł / kpl.
- kol. złoty poler.	+ 475 zł / kpl.
Zamek magnetyczny - kol. srebrny (chrom satyna)	+ 80 zł / szt.
- kol. czarny lub biały	+ 130 zł / szt.
- kol. złoty poler.	+ 180 zł / szt.

Szyba w kolorze czarnym (VSG 4.4.1 z folią czarną)	wer. 3, 8, 15, 25 + 175 zł MAXIMAL, XXL + 245 zł
--	--

Zawiasy widoczne loft (3 szt., nośność 120 kg, ognioodporne, w kolorach: czarny - grafit, stal nierdzewna satyna, stal nierdzewna poler, złoty poler)	+ 150 zł / kpl.
---	-----------------

Zamek magnetyczny - B-NO-HA mini - bez zamknięcia (srebrny) Zamek WC wraz z zamknięciem 1-stronnym CARTEL	CENTR. + 600 zł, MAXI. - X CENTR. + 825 zł, MAXI. - X
--	--

Zamek magnetyczny - Magnetica System - bez zamknięcia w kol.: stal nierdzewna / czarny, biały ciepły Zamek Magnetica wraz z zamknięciem WC lub WKŁ	+ 775 zł / + 850 zł + 1225 zł / + 1450 zł
---	--

Zawias ze zintegrowanym dociąganiem - kol. szary (1 szt.)	+ 550 zł
---	----------

Elektrozaczep do zamka magnetycznego - awersyjny (NC - normally closed / bez nap. zamkn., 10-24 V, zamek wg ustaleń) Elektrozaczep do zamka magnetycznego - rewersyjny (NO - normally opened / bez nap. otw., 12 lub 24 V, zamek wg ustaleń)	+ 750 zł / 1650 zł
---	--------------------

ZMIANY WYMIAROWE DRZWI (dot. pojedynczych sztuk lub wszystkich pozycji z zamówienia, określenie wszystkie - dotyczy zamówień jedynie powyżej 3 szt.)	pojedyncze (dop. do każdej szt.)	wszystkie (dop. do każdej szt.)
Zmniejszenie wysokości standardowej (205 cm) do 202, 203 lub 204 cm	+ 100 zł	+ 50 zł
Zmniejszenie wysokości pow. 3 cm	ind. (od + 150 zł)	ind. (od + 50 zł)
Zmiana szerokości standardowej na wymiar „połowiczny” - tj. „65”, „75”, „85” cm	+ 150 zł	+ 100 zł
Szerokość „inwestycyjna” - „95” (szer. „90” wg PNB*) i „100” (sprawdź konieczność zastosowania zawiasów wzmocnionych!)	+ 150 zł	+ 100 zł
Szerokość „pod wymiar” (zależy od powtarzalności wymiaru)	ind. (od + 250 zł)	ind. (od + 150 zł)
Drzwi dwuskrzydłowe: skrzydło bierne > 40 cm (pod wymiar 2 skrzydła lub 1 szt. standard + 2-gie o szer. min. 40 cm) Drzwi dwuskrzydłowe: skrzydło bierne < 40 cm (1 skrzydło standard + 2-gie pod wymiar o szer. do 40 cm)		+ 100 % + 75 %

MINIMAL & INVERSE



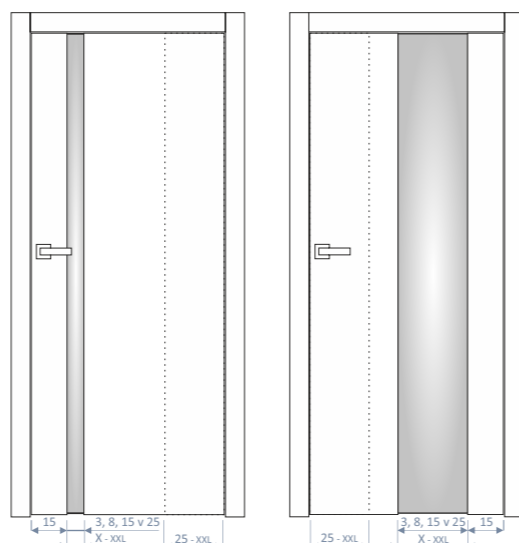

MINIMAL - drzwi z szybą na całej wysokości skrzydła, z asymetrią po stronie klamki, z szybami o szerokościach: 3, 8, 15, 25 lub o wymiarze wynikowym X cm w modelu XXL;
Element drewniany po stronie klamki o szer. 15 cm;
INVERSE - drzwi z szybą na całej wysokości skrzydła, z asymetrią po stronie zawiasów, z szybami o szerokościach: 3, 8, 15, 25 lub o wymiarze wynikowym X cm w modelu XXL;
Element drewniany po stronie zawiasów o szer. 15 cm;

Ułożenie forniru w pionie (V) lub mieszane (MIX) - pionowo na wąskim elemencie drewnianym i w poziomie na szerszym;
Szyby / łączenie listki forniru w odbiciu lustrzanym.
(* Wybrane forniry - możliwe łączenie Z OBROTEM 180° - bez dopłaty);

Zmiana szerokości skrzydła przez zmianę wymiaru szerszego elementu drewnianego lub w modelu XXL poprzez zmianę szerokości szyby.

Możliwość wykonania wersji „pełnej” tj. zastąpienia szyby panelem - z pionowym (FV) lub poziomym (FH) ułożeniem na nim forniru lub lakierowanym (FR);

Konstrukcja skrzydła: szyba klejona bezpieczna VSG 4.4.1 (gr. ~8,3 mm) matowa (standard) lub przezroczysta (opcjonalnie czarna - za dopłatą), stanowiąca konstrukcję skrzydła, ewentualnie zamiennie stosowane płyty MDF o gr. 16 mm; ramiaki (do szer. 15 cm) lub rama konstrukcyjna (powyżej 15 cm) - z drewna klejonego warstwowo + płyty wierzchnie płaszczyznowe mdf 6 mm, wypełnienie płyta włórowa otworowana*^{SD} lub materiały innego typu; System stabilizacji skrzydła (napinacz);
-> dokładny opis patrz dział BUDOWA SKRZYDEŁ typu MINIMAL



Szczotkowanie drewna + lakier bezbarwny 3D WOOD
Szczotkowanie drewna + lakier kryjący RAL 3D RAL
Dwukolorowość str. zewn./ wewn. BI-2-SIDE
Odwrotny kierunek otwierania
Drzwi przesuwne - sys. naścienne
Invisible - z ościeżnicami niewidocznymi
-> widoczna prowadnica dolna -> cofnięcie płaszczyzny szyby

Wszystkie podane kwoty są cenami NETTO (nie zawierają VAT)

Standardowo: drzwi bezprzylgowe, ościeżnica standard, opaski 8 cm, zawiasy widoczne 3 szt. (inox), zamek mechaniczny (srebrny, z wystającą zapadką i widoczną od czopa blachą zaczepową), uszczelki (biały, czarny, brąz, bez - dobór automatyczny). Wyposażenie opcjonalne -> poniższe tabele

KOLORYSTYKA DREWNA:	
lakier bezbarwny SUPERMAT - głęboki mat forniru, połyskowość GO	+ 125 zł / szt.
barwienie wg palety SIMPLE	+ 125 zł / szt.
barwienie indywidualne (wg wzorca/ próbki, + dodatkowo koszt próbki -> patrz KOLORYSTYKA)	koszt próbki + 175 zł / szt.
szczotkowanie drewna 3D - kolor bezbarwny (dąb - wszystkie odmiany lub jesion)	+ 250 zł / szt.
szczotkowanie drewna 3D + lakier kryjący RAL (dąb - standard, prosty lub jesion)	+ 350 zł / szt.

WENTYLACJA:	
Podcięcie wentylacyjne (mini, zaokrąglone, wys. 10 mm)	+ 90 zł
Prześwit 15 mm (na całej szerokości skrzydła)	+ 60 zł
Prześwit 15 mm + podcięcie wentylacyjne (mini, 10 mm)	+ 150 zł
Wentylacja indyw. / maxi (prześw. + podc. wg proj. np. 220 cm ²)	+ 200 zł
Tuleje, kratki wentylacyjne	X
Próg samoopadowy: - standardowy	X
- z opóźnionym opadaniem	X

ZMIANY KONSTRUKCYJNE:	
Wypełnienia niestandardowe: - wzmocnione (płyta włórowa pełna, wymagane zawiasy wzmocnione!)	X
- docieplające (XPS)	X
- wygłuszające (kauczuk)	X
Wykończenie opasek od góry (S/R)	+ 50 zł / 1 stronę
Opaski TOP UP (2-str., 20 cm)	+ 295 zł
Dodatkowe zabezpieczenie dołu ościeżnicy impregnatem	+ 150 zł
Ościeżnica z płyty MDF wilgocioodpornej ("zielona")	+ 250 zł
Opaski regulowane (R) z płyty MDF: - wilgocioodpornej ("zielona")	+ 150 zł
- wodoodpornej (acetylowana, o wysokiej odporności na grzyby, o szczegóły -> pytaj przedstawicieli)	+ 350 zł
Opaski regulowane (R): - z większą regulacją (5 cm)	+ 150 zł
- z podwójnym piórem (typ "C")	+ 150 zł

Dopłaty do GŁĘBOKOŚCI OŚCIEŻNIC (grubości ścian, w zakresach np. 10(-12), 11(-13), 12(-14),...)	-> patrz strona 15 (wymiarowanie)
---	-----------------------------------

DRZWI ODWROTNE (* cena nie obejmuje ceny wymaganych zawiasów chowanych i zamka magnetycznego, dopłata obejmuje zmianę wysokości standardowej na 206,8 lub 204,4 cm)	+ 790* zł / szt.
---	------------------

AKCESORIA I WYPOSAŻENIE:	
Zawiasy chowane standard (3 szt.) - kol. szary (chrom mat)	+ 295 zł / kpl.
- kol. czarny lub biały	+ 345 zł / kpl.
- kol. złoty poler.	+ 375 zł / kpl.
Zawiasy chowane wzmocnione (3 szt.) - kol. szary (chrom mat)	+ 395 zł / kpl.
- kol. czarny lub biały	+ 445 zł / kpl.
- kol. złoty poler.	+ 475 zł / kpl.
Zamek magnetyczny - kol. srebrny (chrom satyna)	+ 80 zł / szt.
- kol. czarny lub biały	+ 130 zł / szt.
- kol. złoty poler.	+ 180 zł / szt.

Szyba w kolorze czarnym (VSG 4.4.1 z folią czarną)	wer. 3, 8, 15, 25 + 175 zł wer. XXL + 245 zł
--	---

Zawiasy widoczne loft (3 szt., nośność 120 kg, ognioodporne, w kolorach: czarny - grafit, stal nierdzewna satyna, stal nierdzewna poler, złoty poler)	+ 150 zł / kpl.
---	-----------------

Zamek magnetyczny - B-NO-HA mini - bez zamknięcia (srebrny) Zamek WC wraz z zamknięciem 1-stronnym CARTEL	MINI. - X, INV. + 600 zł MINI. - X, INV. + 825 zł
--	--

Zamek magnetyczny - Magnetica System - bez zamknięcia w kol.: stal nierdzewna / czarny, biały ciepły Zamek Magnetica wraz z zamknięciem WC lub WKŁ	+ 775 zł / + 850 zł + 1225 zł / + 1450 zł
---	--

Zawias ze zintegrowanym dociąganiem - kol. szary (1 szt.)	+ 550 zł
---	----------

Elektrozaczep do zamka magnetycznego - awersyjny (NC - normally closed / bez nap. zamkn., 10-24 V, zamek wg ustaleń) Elektrozaczep do zamka magnetycznego - rewersyjny (NO - normally opened / bez nap. otw., 12 lub 24 V, zamek wg ustaleń)	+ 750 zł / 1650 zł
---	--------------------

ZMIANY WYMIAROWE DRZWI (dot. pojedynczych sztuk lub wszystkich pozycji z zamówienia, określenie wszystkie - dotyczy zamówień jedynie powyżej 3 szt.)	pojedyncze (dop. do każdej szt.)	wszystkie (dop. do każdej szt.)
Zmniejszenie wysokości standardowej (205 cm) do 202, 203 lub 204 cm	+ 100 zł	+ 50 zł
Zmniejszenie wysokości pow. 3 cm	ind. (od + 150 zł)	ind. (od + 50 zł)
Zmiana szerokości standardowej na wymiar „połowiczny” - tj. „65”, „75”, „85” cm	+ 150 zł	+ 100 zł
Szerokość „inwestycyjna” - „95” (szer. „90” wg PNB*) i „100” (sprawdź konieczność zastosowania zawiasów wzmocnionych!)	+ 150 zł	+ 100 zł
Szerokość „pod wymiar” (zależy od powtarzalności wymiaru)	ind. (od + 250 zł)	ind. (od + 150 zł)
Drzwi dwuskrzydłowe: skrzydło bierne > 40 cm (pod wymiar 2 skrzydła lub 1 szt. standard + 2-gie o szer. min. 40 cm) Drzwi dwuskrzydłowe: skrzydło bierne < 40 cm (1 skrzydło standard + 2-gie pod wymiar o szer. do 40 cm)		+ 100 % + 75 %

	MINIMAL & INVERSE 3, 8	MINIMAL & INVERSE 15, 25	MINIMAL & INVERSE XXL
--	------------------------	--------------------------	-----------------------

FORNIRY:	- dqb standard - jesion jasny	3075 zł	3175 zł	3325 zł
----------	----------------------------------	---------	---------	---------

FORNIRY:	- dqb cętkowany	- 125 zł
FORNIRY:	- dqb prosty select	+ 100 zł
FORNIRY:	- orzech amerykański	+ 200 zł
FORNIRY:	- dqb sękaty	+ 200 zł

LAKIERY:	grupa podstawowa (RAL: 9003, 9001, 9010, 9016 7038, 7040, 7042, 7047)	2925 zł	3025 zł	3175 zł
----------	---	---------	---------	---------

LAKIERY:	gr. RAL - P1 / P2 (inne RAL - jasne / ciemne)	+ 250 / 700 zł
LAKIERY:	gr. Whites Supermatt (kolory jasne - głęboki mat)	+ 250 zł

Wszystkie podane kwoty są cenami NETTO (nie zawierają VAT)

DUAL & LEVEL



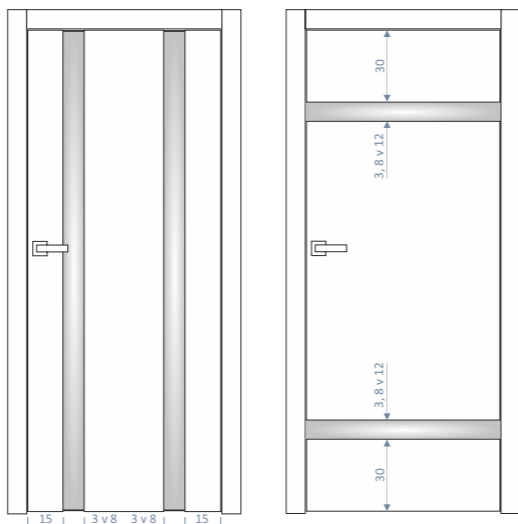
DUAL - dwie symetryczne szyby na całej wysokości skrzydła o szerokości 3 lub 8 cm, boczne elementy drewniane - 15 cm;
LEVEL - dwie symetryczne szyby na całej szerokości skrzydła o wysokości 3, 8 lub 12 cm, górny i dolny element - 30 cm;

Ułożenie forniru: DUAL - w pionie (V), LEVEL - w poziomie (H);
 Szybie / łączenie liści forniru w odbiciu lustrzanym.
 (* Wybrane forniry - możliwe łączenie Z OBROTEM 180° - bez dopłaty);
 W przypadku ułożenia poziomego forniru - możliwe znaczące różnice w kształcie usłojenia na każdej ze stron drzwi lub względem innych skrzydeł;

Zmiana szerokości DUAL - przez zmianę środkowego elementu drewnianego.
 Zmiana wysokości LEVEL - przez zmianę środkowego elementu drewnianego.

Konstrukcja skrzydła: szyby klejone bezpieczne VSG 4.4.1 (gr. ~8,3 mm) matowe (standard) lub przezroczyste (opcjonalnie czarne - za dopłatą), stanowiące konstrukcję skrzydła; elementy boczne skrzydła o szer. 15 cm - z drewna klejonego warstwowo, pokryte MDF 6 mm; elementy szersze niż 15 cm - rama z drewna klejonego warstwowo, wypełnienie płyta wiórowa otworowa lub plaster miodu o dużej gęstości*^{SP};
 W modelu DUAL - system stabilizacji skrzydła (napinacz). W modelu LEVEL - brak systemu!;

Konstrukcja skrzydła: szyba klejona bezpieczna VSG 4.4.1 (gr. ~8,3 mm) matowa (standard) lub przezroczysta (opcjonalnie czarna - za dopłatą), stanowiąca konstrukcję skrzydła, ewentualnie zamiennie stosowane płyty MDF o gr. 16 mm; ramiaki (do szer. 15 cm) lub rama konstrukcyjna (powyżej 15 cm) - z drewna klejonego warstwowo + płyty wierzchnie płaszczyznowe MDF 6 mm, wypełnienie płyta wiórowa otworowana*^{SP} lub materiały innego typu; System stabilizacji skrzydła (napinacz);
 -> dokładny opis patrz dział BUDOWA SKRZYDEŁ typu MINIMAL



Szczotkowanie drewna + lakier bezbarwny	Szczotkowanie drewna + lakier kryjący RAL	Dwukolorowość str. zewn./ wewn.
<input checked="" type="checkbox"/> 3D WOOD	<input checked="" type="checkbox"/> 3D RAL	<input checked="" type="checkbox"/> BI-2-SIDE
Odwrotny kierunek otwierania	Drzwi przesuwne - sys. naścienne	Invisible - z ościeżnicami niewidocznymi
<input checked="" type="checkbox"/>	<input checked="" type="checkbox"/> -> DUAL <input checked="" type="checkbox"/> -> LEVEL	<input checked="" type="checkbox"/>

Wszystkie podane kwoty są cenami NETTO (nie zawierają VAT)

Standardowo: drzwi bezprzylgowe, ościeżnica standard, opaski 8 cm, zawiasy widoczne 3 szt. (inox), zamek mechaniczny (srebrny, z wystającą zapadką i widoczną od czopa blachą zaczepową), uszczelki (biały, czarny, brąz, bez - dobór automatyczny). Wyposażenie opcjonalne -> poniższe table

KOLORYSTYKA DREWNA:	
lakier bezbarwny SUPERMAT - głęboki mat forniru, połyskowość G0	+ 125 zł / szt.
barwienie wg palety SIMPLE	+ 125 zł / szt.
barwienie indywidualne (wg wzorca/ próbki, + dodatkowo koszt próbki -> patrz KOLORYSTYKA)	koszt próbki + 175 zł / szt.
szczotkowanie drewna 3D - kolor bezbarwny (dąb - wszystkie odmiany lub jesion)	+ 250 zł / szt.
szczotkowanie drewna 3D + lakier kryjący RAL (dąb - standard, prosty lub jesion)	+ 350 zł / szt.

WENTYLACJA:	
Podcięcie wentylacyjne (mini, zaokrąglone, wys. 10 mm)	+ 90 zł
Prześwit 15 mm (na całej szerokości skrzydła)	+ 60 zł
Prześwit 15 mm + podcięcie wentylacyjne (mini, 10 mm)	+ 150 zł
Wentylacja indyw. / maxi (prześw. + podc. wg proj. np. 220 cm ²)	+ 200 zł
Tuleje, kratki wentylacyjne	tylko dla LEVEL
Próg samoopadowy: - standardowy - z opóźnionym opadaniem	tylko dla LEVEL + 250 zł + 550 zł

ZMIANY KONSTRUKCYJNE:	
Wypełnienia niestandardowe: - wzmocnione (płyta wiórowa pełna, wymagane zawiasy wzmocnione!)	X
- docieplające (XPS)	X
- wygłuszające (kauczuk)	X
Wykończenie opasek od góry (S/R)	+ 50 zł / 1 stronę
Opaski TOP UP (2-str., 20 cm)	+ 295 zł
Dodatkowe zabezpieczenie dołu ościeżnicy impregnatem	+ 150 zł
Ościeżnica z płyty MDF wilgocioodpornej ("zielona")	+ 250 zł
Opaski regulowane (R) z płyty MDF: - wilgocioodpornej ("zielona")	+ 150 zł
- wodoodpornej (acetylowana, o wysokiej odporności na grzyby, o szczegóły -> pytaj przedstawicieli)	+ 350 zł
Opaski regulowane (R): - z większą regulacją (5 cm)	+ 150 zł
- z podwójnym piórem (typ "C")	+ 150 zł

Dopłaty do GŁĘBOKOŚCI OŚCIEŻNIC (grubość ścian, w zakresach np. 10(-12), 11(-13), 12(-14),...)	-> patrz strona 15 (wymiarowanie)
--	-----------------------------------

DRZWI ODWROTNE (* cena nie obejmuje ceny wymaganych zawiasów chowanych i zamka magnetycznego, dopłata obejmuje zmianę wysokości standardowej na 206,8 lub 204,4 cm)	+ 790* zł / szt.
---	------------------

AKCESORIA I WYPOSAŻENIE:	
Zawiasy chowane standard (3 szt.) - kol. szary (chrom mat)	+ 295 zł / kpl.
- kol. czarny lub biały	+ 345 zł / kpl.
- kol. złoty poler.	+ 375 zł / kpl.
Zawiasy chowane wzmocnione (3 szt.) - kol. szary (chrom mat)	+ 395 zł / kpl.
- kol. czarny lub biały	+ 445 zł / kpl.
- kol. złoty poler.	+ 475 zł / kpl.
Zamek magnetyczny - kol. srebrny (chrom satyna)	+ 80 zł / szt.
- kol. czarny lub biały	+ 130 zł / szt.
- kol. złoty poler.	+ 180 zł / szt.

Szyba w kolorze czarnym (VSG 4.4.1 z folią czarną)	DUAL + 275 zł LEVEL + 245 zł
--	---------------------------------

Zawiasy widoczne loft (3 szt., nośność 120 kg, ognioodporne, w kolorach: czarny - grafit, stal nierdzewna satyna, stal nierdzewna poler, złoty poler)	+ 150 zł / kpl.
---	-----------------

Zamek magnetyczny - B-NO-HA mini - bez zamknięcia (srebrny) Zamek WC wraz z zamknięciem 1-stronnym CARTEL	DUAL - X, LEVEL + 600 zł DUAL - X, LEVEL + 825 zł
--	--

Zamek magnetyczny - Magnetica System - bez zamknięcia w kol.: stal nierdzewna / czarny, biały ciepły Zamek Magnetica wraz z zamknięciem WC lub WKŁ	+ 775 zł / + 850 zł + 1225 zł / + 1450 zł
---	--

Zawias ze zintegrowanym dociąganiem - kol. szary (1 szt.)	+ 550 zł
---	----------

Elektrozaczep do zamka magnetycznego - awersyjny (NC - normally closed / bez nap. zamkn., 10-24 V, zamek wg ustaleń) Elektrozaczep do zamka magnetycznego - rewersyjny (NO - normally opened / bez nap. otw., 12 lub 24 V, zamek wg ustaleń)	+ 750 zł / 1650 zł
---	--------------------

ZMIANY WYMIAROWE DRZWI (dot. pojedynczych sztuk lub wszystkich pozycji z zamówienia, określenie wszystkie - dotyczy zamówień jedynie powyżej 3 szt.)	pojedyncze (dop. do każdej szt.)	wszystkie (dop. do każdej szt.)
Zmniejszenie wysokości standardowej (205 cm) do 202, 203 lub 204 cm	DUAL + 150 zł LEVEL + 100 zł	+ 50 zł
Zmniejszenie wysokości pow. 3 cm	ind. (od + 150 zł)	ind. (od + 50 zł)
Zmiana szerokości standardowej na wymiar „połowiczny” - tj. „65”, „75”, „85” cm	DUAL + 150 zł LEVEL + 200 zł	+ 100 zł
Szerokość „inwestycyjna” - „95” (szer. „90” wg PNB*) i „100” (sprawdź konieczność zastosowania zawiasów wzmocnionych!)	DUAL + 150 zł LEVEL + 200 zł	+ 100 zł
Szerokość „pod wymiar” (zależy od powtarzalności wymiaru)	ind. (od + 250 zł)	ind. (od + 150 zł)
Drzwi dwuskrzydłowe: skrzydło bierne > 40 cm (pod wymiar 2 skrzydła lub 1 szt. standard + 2-gie o szer. min. 40 cm) Drzwi dwuskrzydłowe: skrzydło bierne < 40 cm (1 skrzydło standard + 2-gie pod wymiar o szer. do 40 cm)	+ 100 % DUAL - X, LEVEL + 100 %	

DUAL 3, 8 **LEVEL 3, 8, 12**

- dqb standard **3275 zł** **3375 zł**
 - jesion jasny

FORNIRY:
 - dqb cętkowany - 125 zł
 - dqb prosty select + 100 zł
 - orzech amerykański
 - dqb sękaty + 200 zł

LAKIERY:
 grupa podstawowa (RAL: 9003, 9001, 9010, 9016 7038, 7040, 7042, 7047) **3125 zł** **3225 zł**

gr. RAL - P1 / P2 + 250 / 700 zł
 (inne RAL - jasne / ciemne)
 gr. Whites Supermatt + 250 zł
 (kolory jasne - głęboki mat)

Wszystkie podane kwoty są cenami NETTO (nie zawierają VAT)



LIMIT - modele z szybami dochodzącymi do krawędzi skrzydeł, w wersjach: **V** - z szybą w orientacji pionowej lub **H** - z szybą w orientacji poziomej;

VGA, VDA - pionowa szyba dochodząca do górnej (G) lub dolnej (D) krawędzi skrzydła, asymetrycznie po stronie klamki, o szerokości 8 cm i w odległości 15 cm od krawędzi;

H - pozioma szyba na wysokości klamki dochodząca do bocznej krawędzi skrzydła po stronie zawiasów, o wysokości 8 cm i w odległości 15 cm od krawędzi po stronie klamki;

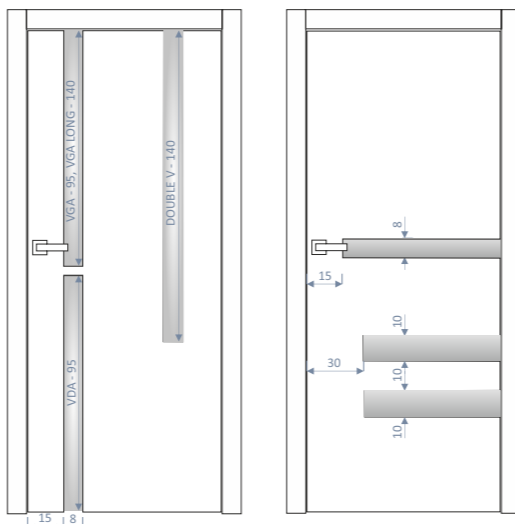
DOUBLE H - poziome 2 szyby w dolnej części skrzydła, dochodzące do bocznej krawędzi po stronie zawiasów, o wysokości 10 cm i w odległości około 30 cm od krawędzi po stronie klamki;

DOUBLE V - pionowe 2 szyby o szerokości 8 cm, usytuowane według określonego wzoru - tj. dochodzące naprzemiennie do górnej i dolnej krawędzi skrzydła;

Ułożenie forniru: wersja V - w pionie, wersja H - w poziomie;
Szyby / łączenie listki forniru w odbiciu lustrzanym.
(* Wybrane forniry - możliwe łączenie Z OBRÓTEM 180° - bez dopłaty);
W przypadku ułożenia poziomego forniru - możliwe znaczące różnice w kształcie usłojenia na każdej ze stron drzwi lub względem innych skrzydeł;

Zmiana szerokości skrzydła: VGA i VDA - poprzez zmianę wymiaru szerszej odległości szyby do krawędzi skrzydła, H i DOUBLE H - przez zmianę szerokości skrzydła na odcinku z szybą (zmiana długości szyby); DOUBLE V - przez zmianę szerokości w części środkowej skrzydła (pomiędzy szybami);

Konstrukcja skrzydła: szyba klejona bezpieczna VSG 4.4.1 (gr. ~8,3 mm) matowa (standard) lub przezroczysta (opcjonalnie czarna - za dopłatą), wklejona (wsunięta) w ramę konstrukcyjną (również wokół szyby) wykonaną z drewna klejonego warstwowo + płyty wierzchnie płaszczyznowe mdf 6 mm, wypełnienie płyta wiórowa otworowana**50 lub materiały innego typu; System stabilizacji skrzydła (napinacz);
-> dokładny opis patrz dział BUDOWA SKRZYDEŁ typu MINIMAL



Szczotkowanie drewna + lakier bezbarwny	Szczotkowanie drewna + lakier kryjący RAL	Dwukolorowość str. zewn./ wewn.
<input checked="" type="checkbox"/> 3D WOOD	<input checked="" type="checkbox"/> 3D RAL	<input checked="" type="checkbox"/> BI-2-SIDE
Odwrotny kierunek otwierania	Drzwi przesuwne - sys. naciśnienne	Invisible - z ościeżnicami niewidocznymi
<input checked="" type="checkbox"/>	<input checked="" type="checkbox"/> -> H, VGA <input checked="" type="checkbox"/> -> VDA	<input checked="" type="checkbox"/>

	LIMIT H, VGA, VDA, VGA LONG	LIMIT DOUBLE H, V
FORNIRY:	- dąb standard - jesion jasny	3175 zł
	- dąb cętkowany	- 125 zł
	- dąb prosty select - orzech amerykański	+ 100 zł
	- dąb sękaty	+ 200 zł
LAKIERY:	grupa podstawowa (RAL: 9003, 9001, 9010, 9016, 7038, 7040, 7042, 7047)	2925 zł
	gr. RAL - P1 / P2 (inne RAL - jasne / ciemne)	+ 250 / 700 zł
	gr. Whites Supermatt (kolory jasne - głęboki mat)	+ 250 zł

Wszystkie podane kwoty są cenami NETTO (nie zawierają VAT)

Standardowo: drzwi bezprzylgowe / bezfelcowe, ościeżnica standard, opaski szerokość 8 cm, zawiasy widoczne 3 szt. (stal nierdzewna), zamek mechaniczny (z wystającą zapadką i widoczną blachą zaczepową, srebrny), uszczelki (biały, czarny, brąz, beż - dobór automatyczny).
Opcjonalne wyposażenie -> patrz tabele obok.

KOLORYSTYKA DREWNA:	
lakier bezbarwny SUPERMAT - głęboki mat forniru, połyskowość 60	+ 125 zł / szt.
barwienie wg palety SIMPLE	+ 125 zł / szt.
barwienie indywidualne (wg wzorca/ próbki, + dodatkowo koszt próbki -> patrz KOLORYSTYKA)	koszt próbki + 175 zł / szt.
szczotkowanie drewna 3D - kolor bezbarwny (dąb - wszystkie odmiany lub jesion)	+ 250 zł / szt.
szczotkowanie drewna 3D + lakier kryjący RAL (dąb - standard, prosty lub jesion)	+ 350 zł / szt.

WENTYLACJA:	
Podcięcie wentylacyjne (mini, zaokrąglone, wys. 10 mm)	+ 90 zł
Prześwit 15 mm (na całej szerokości skrzydła)	+ 60 zł
Prześwit 15 mm + podcięcie wentylacyjne (mini, 10 mm)	+ 150 zł
Wentylacja indyw. / maxi (prześw. + podc. wg proj. np. 220 cm²)	+ 200 zł
Tuleje, kratki wentylacyjne	ind.
Próg samoopadowy: - standardowy - z opóźnionym opadaniem	tylko H, VGA + 250 zł + 550 zł

ZMIANY KONSTRUKCYJNE:	
Wypełnienia niestandardowe: - wzmocnione (płyta wiórowa pełna, wymagane zawiasy wzmocnione!) - docieplające (styrodur) - dźwiękoszczelne (kauczuk, zalecany próg samoopadowy)	X X X
Wykończenie opasek od góry (S/R)	+ 50 zł / 1 stronę
Opaski TOP UP	+ 275 zł
Opaski R z regulacją 5 cm	+ 100 zł
Opaski R z 2 wpust. - „C”	+ 150 zł

Dopłaty do GŁĘBOKOŚCI OŚCIEŻNIC (grubość ścian, w zakresach np. 10(-12), 11(-13), 12(-14),...)	-> patrz strona 15 (wymiarowanie)
--	-----------------------------------

DRZWI ODWROTNE (* cena nie obejmuje ceny wymaganych zawiasów chowanych i zamka magnetycznego, dopłata obejmuje zmianę wysokości standardowej na 206,8 lub 204,4 cm)	+ 790* zł / szt.
--	------------------

AKCESORIA I WYPOSAŻENIE:	
Zawiasy chowane standard (3 szt.) - kol. szary (chrom mat)	+ 295 zł / kpl.
- kol. czarny lub biały - kol. złoty poler.	+ 345 zł / kpl. + 375 zł / kpl.
Zawiasy chowane wzmocnione (3 szt.) - kol. szary (chrom mat)	+ 395 zł / kpl.
- kol. czarny lub biały - kol. złoty poler.	+ 445 zł / kpl. + 475 zł / kpl.
Zamek magnetyczny - kol. srebrny (chrom satyna)	+ 80 zł / szt.
- kol. czarny lub biały - kol. złoty poler.	+ 120 zł / szt. + 150 zł / szt.

Szyba w kolorze czarnym (VSG 4.4.1 z folią czarną)	+ 175 zł
Zawiasy widoczne loft (3 szt., nośność 120 kg, ognioodporne, w kolorach: czarny - grafit, stal nierdzewna satyna, stal nierdzewna poler, złoty poler)	+ 150 zł / kpl.
Zamek magnetyczny - B-NO-HA mini - bez zamknięcia (srebrny) Zamek WC wraz z zamknięciem 1-stronnym CARTEL	X X
Zamek magnetyczny - Magnetica System - bez zamknięcia w kol.: stal nierdzewna / czarny, biały ciepły Zamek Magnetica wraz z zamknięciem WC lub WKŁ	+ 775 zł / + 850 zł + 1225 zł / + 1450 zł
Zawias ze zintegrowanym dociąganiem - kol. szary (1 szt.)	+ 550 zł
Elektrozaczep do zamka magnetycznego - awersyjny (NC - normally closed / bez nap. zamkn., 10-24 V, zamek wg ustaleń) Elektrozaczep do zamka magnetycznego - rewersyjny (NO - normally opened / bez nap. otw., 12 lub 24 V, zamek wg ustaleń)	+ 750 zł / 1650 zł

ZMIANY WYMIAROWE DRZWI (dot. pojedynczych sztuk lub wszystkich pozycji z zamówienia, określenie wszystkie - dotyczy zamówień jedynie powyżej 3 szt.)	pojedyncze (dop. do każdej szt.)	wszystkie (dop. do każdej szt.)
Zmniejszenie wysokości standardowej (205 cm) do 202, 203 lub 204 cm	H, VGA + 100 zł VDA, DBV + 150 zł	+ 50 zł
Zmniejszenie wysokości pow. 3 cm	ind. (od + 150 zł)	ind. (od + 50 zł)
Zmiana szerokości standardowej na wymiar „połowiczny” - tj. „65”, „75”, „85” cm	V + 150 zł H, DBH + 200 zł	+ 100 zł
Szerokość „inwestycyjna” - „95” (szer. „90” wg PNB*) i „100” (sprawdź konieczność zastosowania zawiasów wzmocnionych!)	V + 150 zł H, DBH + 200 zł	+ 100 zł
Szerokość „pod wymiar” (zależy od powtarzalności wymiaru)	ind. (od + 250 zł)	ind. (od + 150 zł)
Drzwi dwuskrzydłowe: skrzydło bierne > 40 cm (pod wymiar 2 skrzydła lub 1 szt. standard + 2-gie o szer. min. 40 cm) Drzwi dwuskrzydłowe: skrzydło bierne < 40 cm (1 skrzydło standard + 2-gie pod wymiar o szer. do 40 cm)		+ 100 % V + 75 %, POZOSTAŁE + 100 %



GLOSSY - połączenie drzwi cało-szklanych z drewnem, dzięki czemu uzyskano możliwość zastosowania klasycznego i ukrytego zamka; Element drewniany o szer. 15 lub 25 cm;
GLASS - klasyczne drzwi cało-szklane;

Wersje szkła:

ESG HART - szyba hartowana 1-warstwowa o grubości 8 mm, jednostronnie matowa! lub przezroczysta; konieczność określenia orientacji strony gładkiej i matowej!;

Szyba matowa odmienna kolorystycznie od szyb VSG w innych modelach! Brak szyby w kolorze czarnym!

LAM-ESG - opcja szyby klejonej (laminowanej) z 2 szyb hartowanych o grubości 4 mm (podobnie jak VSG 4.4.1), z zastosowaniem folii matowej lub przezroczystej; Szyba dwustronnie gładka i zbliżona kolorem matu do szyb VSG stosowanych w innych modelach; Opcjonalnie w kolorze czarnym (za dopłatą).

Zmiana szerokości skrzydła przez zmianę szerokości szyby.

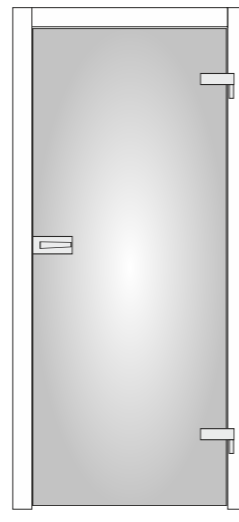
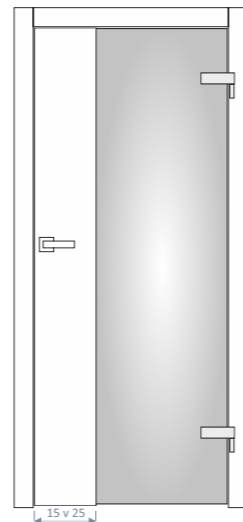

Ułożenie forniru w modelu GLOSSY - pionowo;

Najwyższej jakości okucia do szła firmy DORMA seria STUDIO CLASSIC w kolorze stali nierdzewnej (standard) lub opcjonalnie czarnym (za dop.), w opcjach: bez zamknięcia (tzw. „krótka klamka”), z wkładką i wc (za dop.); Cena modelu GLASS zawiera koszt klamki!

Konstrukcja skrzydła: szyba hartowana 1-warstwowa (ESG) o gr. 8 mm lub klejona (laminowana folią) z 2 szyb hartowanych (LAM-ESG); w modelu GLOSSY sklejona z ramiakiem konstrukcyjnym wykonanym z drewna klejonego warstwowo + płyty wierzchnie płaszczynowe mdf 6 mm, zawierającym System stabilizacji skrzydła (napinacz) -> patrz dział BUDOWA SKRZYDEŁ typu MINIMAL

UWAGI: Wymiarowanie skrzydła dostosowane do standardowych wymiarów zewnętrznych ościeżnic (odmienne wymiary skrzydeł niż standardowych drzwiach -> o szczegóły pytaj handlowców).

BRAK OPCJI DRZWI ODWROTNYCH / REWERSYJNYCH!



Szczotkowanie drewna + lakier bezbarwny



Odwrotny kierunek otwierania



Szczotkowanie drewna + lakier kryjący RAL



Drzwi przesuwne - sys. naścienne



Dwukolorowość str. zewn./ wewn.



Invisible - z ościeżnicami niewidocznymi



Wszystkie podane kwoty są cenami NETTO (nie zawierają VAT)

Standardowo: szkło hartowane 8 mm; ościeżnica standard, opaski 8 cm; okucia do szkla Dorma Studio Classic (kolor Inox); zawiasy poziome 2 szt., zamek mechaniczny bez zamknięcia ("czyste szkło"); w modelu GLOSSY - zamek mechaniczny (srebrny), uszczelki (biały, czarny, brąz, bez - dobór automatyczny). Wyposażenie opcjonalne -> poniższe table

KOLORYSTYKA DREWNA:	
lakier bezbarwny SUPERMAT - głęboki mat forniru, połyskowość GO	+ 75 zł / szt.
barwienie wg palety SIMPLE	+ 100 zł / szt.
barwienie indywidualne (wg wzorca/ próbki, + dodatkowo koszt próbki -> patrz KOLORYSTYKA)	koszt próbki + 150 zł / szt.
szczotkowanie drewna 3D - kolor bezbarwny (dąb - wszystkie odmiany lub jesion)	GLOSSY + 250 zł/szt. GLASS + 100 zł/szt.
szczotkowanie drewna 3D + lakier kryjący RAL (dąb - standard, prosty lub jesion)	GLOSSY + 350 zł/szt. GLASS + 150 zł/szt.

WENTYLACJA:	
Podcięcie wentylacyjne (mini, zaokrąglone, wys. 10 mm)	X
Prześwit 15 mm (na całej szerokości skrzydła)	+ 60 zł
Prześwit 15 mm + podcięcie wentylacyjne (mini, 10 mm)	X
Wentylacja indyw. / maxi (prześw. + podc. wg proj. np. 220 cm²)	X
Tuleje, kratki wentylacyjne	X
Próg samoopadowy: - standardowy - z opóźnionym opadaniem	X X

ZMIANY KONSTRUKCYJNE:	
Wypełnienia niestandardowe: - wzmocnione (płyta wiórowa pełna, wymagane zawiasy wzmocnione!) - docieplające (XPS) - wygłuszające (kauczuk)	X X X
Wykończenie opasek od góry (S/R)	+ 50 zł / 1 stronę
Opaski TOP UP (2-str., 20 cm)	+ 295 zł
Dodatkowe zabezpieczenie dołu ościeżnicy impregnatem	+ 150 zł
Ościeżnica z płyty MDF wilgocioodpornej ("zielona")	+ 250 zł
Opaski regulowane (R) z płyty MDF: - wilgocioodpornej ("zielona") - wodoodpornej (acetylowana, o wysokiej odporności na grzyby, o szczegóły -> pytaj przedstawicieli)	+ 150 zł + 350 zł
Opaski regulowane (R): - z większą regulacją (5 cm) - z podwójnym piórem (typ "C")	+ 150 zł + 150 zł

Dopłaty do GŁĘBOKOŚCI OŚCIEŻNIC (grubości ścian, w zakresach np. 10(-12), 11(-13), 12(-14),...)	-> patrz strona 15 (wymiarowanie)
---	-----------------------------------

DRZWI ODWROTNE (* cena nie obejmuje ceny wymaganych zawiasów chowanych i zamka magnetycznego, dopłata obejmuje zmianę wysokości standardowej na 206,8 lub 204,4 cm)	X (brak!)
---	-----------

AKCESORIA I WYPOSAŻENIE:	
Szyba laminowana LAM-ESG HART - do modelu GLOSSY (kolor laminowanej folii zbliżony do szyb VSG w innych modelach) matowa, przezroczysta / czarna	+ 1100 zł / + 1300
Szyba laminowana LAM-ESG HART - do modelu GLASS (kolor laminowanej folii zbliżony do szyb VSG w innych modelach) matowa, przezroczysta / czarna	+ 1300 zł / + 1550
Zawiasy kolor czarny - model GLOSSY	+ 200 zł
Zawiasy + zamek (z klamką) kolor czarny - model GLASS	+ 350 zł
Dodatkowy zawias poziomy do szkła - srebrny lub czarny	+ 400 zł / szt.
Zamek magnetyczny model GLOSSY - kol. srebrny (chrom sat.) - kol. czarny lub biały - kol. złoty poler.	+ 80 zł / szt. + 130 zł / szt. + 180 zł / szt.
Zamek WC do szkła - model GLASS	+ 250 zł
Zamek wkładka PZ do szkła (bez kosztu wkładki) - model GLASS Wkładka standard do zamka do szkła 2-stronna - model GLASS	bez dop. + 200 zł
Zawiasy wahadłowe model GLASS - Dorma Tensor (montaż do ościeżnicy - z adapterem / montaż do ściany - widoczne wkręty), kolor Innox lub czarne, skrzydło bez możliwości zamknięcia)	ind. (dop. do modelu GLASS około 3000 zł / + 2000 zł)
Zamek magnetyczny - Magnetica System - bez zamknięcia w kol.: stal nierdzewna / czarny, biały ciepły Zamek Magnetica wraz z zamknięciem WC lub WKŁ	tylko dla GLOSSY + 775 zł / + 850 zł + 1225 zł / + 1450 zł
Elektrozaczep do zamka magnetycznego - awersyjny (NC - normally closed / bez nap. zamkn., 10-24 V, zamek wg ustaleń) Elektrozaczep do zamka magnetycznego - rewersyjny (NO - normally opened / bez nap. otw., 12 lub 24 V, zamek wg ustaleń)	tylko dla GLOSSY + 750 zł / 1650 zł

ZMIANY WYMIAROWE DRZWI (dot. pojedynczych sztuk lub wszystkich pozycji z zamówienia, określenie wszystkie - dotyczy zamówień jedynie powyżej 3 szt.)	pojedyncze (dop. do każdej szt.)	wszystkie (dop. do każdej szt.)
Zmniejszenie wysokości standardowej (205 cm) do 202, 203 lub 204 cm	GLOSSY + 250 zł GLASS + 100 zł	+ 150 zł
Zmniejszenie wysokości pow. 3 cm	ind. (od + 250 zł)	ind. (od + 150 zł)
Zmiana szerokości standardowej na wymiar „połowiczny” - tj. „65”, „75”, „85” cm	GLOSSY + 250 zł GLASS + 100 zł	+ 150 zł
Szerokość „inwestycyjna” - „95” (szer. „90” wg PNB*) i „100” (sprawdź konieczność zastosowania zawiasów wzmocnionych!)	GLOSSY + 250 zł GLASS + 100 zł	+ 150 zł
Szerokość „pod wymiar” (zależy od powtarzalności wymiaru)	ind. (od + 250 zł)	ind. (od + 150 zł)
Drzwi dwuskrzydłowe: skrzydło bierne > 40 cm (pod wymiar 2 skrzydła lub 1 szt. standard + 2-gie o szer. min. 40 cm) Drzwi dwuskrzydłowe: skrzydło bierne < 40 cm (1 skrzydło standard + 2-gie pod wymiar o szer. do 40 cm)	GLOSSY + 100 % GLASS + 100 % + 1100 zł koszt rygli do szkła dla skrzydła biernego (kolor stal nierdzewna, cena za 2 szt.!)	

	GLOSSY 15, 25 ESG HART	GLASS ESG HART
FORNIERY:		
- dqb standard - jesion jasny	3775 zł	3675 zł
- dqb cętkowany	- 100 zł	- 50 zł
- dqb prosty select - orzech amerykański	+ 100 zł	+ 50 zł
- dqb sękaty	+ 200 zł	+ 100 zł
LAKIERY:		
grupa podstawowa (RAL: 9003, 9001, 9010, 9016 7038, 7040, 7042, 7047)	3625 zł	3575 zł
gr. RAL - P1 / P2 (inne RAL - jasne / ciemne)	+ 250 / 700 zł	+ 125 / 350 zł
gr. Whites Supermatt (kolory jasne - głęboki mat)	+ 250 zł	+ 175 zł

Wszystkie podane kwoty są cenami NETTO (nie zawierają VAT)

MAXIMAL F



SIMPLE DOOR

www.simpledoor.pl

MAXIMAL F (FULL) - to podobnie jak MAXIMAL GLASS, model o maksymalnej szerokości środkowego elementu konstrukcyjnego, gdzie szybę zastąpiono „pełnym” panelem z płyty mdf;
Boczne elementy drewniane o szerokości 15 cm, z pionowym ułożeniem forniru;

Wersje:

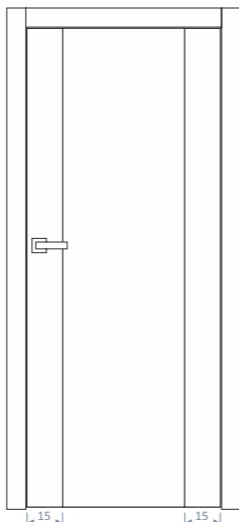

- R** - z panelem lakierowanym
- V** - z panelem fornirowanym w orientacji pionowej
- H** - z panelem fornirowanym w orientacji pionowej

Ułożenie forniru na bocznych elementach - tylko w pionie;
Szybie / łączenie liści forniru w odbiciu lustrzanym.
(* Wybrane forniry - możliwe łączenie na panelu Z OBROTEM 180° - bez dopłaty);
W przypadku ułożenia poziomego forniru na panelach - możliwe znaczące różnice w kształcie usłojenia na każdej ze stron drzwi lub względem innych skrzydeł;

Zmiana szerokości skrzydła przez zmianę szerokości panela.

Możliwość wykonania wersji przeszklonej -> patrz DRZWI PRZESZKLONE - MAXIMAL GLASS

Konstrukcja skrzydła: panel mdf o grubości 16 mm, stanowiący konstrukcję skrzydła; ramiaki do szer. 15 cm z drewna klejonego warstwowo + płyty wierzchnie mdf 6 mm; System stabilizacji skrzydła (napinacz)
-> dokładny opis patrz dział BUDOWA SKRZYDEŁ typu MINIMAL



Szczotkowanie drewna + lakier bezbarwny	Szczotkowanie drewna + lakier kryjący RAL	Dwukolorowość str. zewn./ wewn.
<input checked="" type="checkbox"/> 3D WOOD	<input checked="" type="checkbox"/> 3D RAL	<input checked="" type="checkbox"/> BI-2-SIDE
Odwrotny kierunek otwierania	Drzwi przesuwne - sys. naścienne	Invisible - z ościeżnicami niewidocznymi
<input checked="" type="checkbox"/>	<input checked="" type="checkbox"/>	<input checked="" type="checkbox"/> -> cofnięcie płaszczyzny panela!

Wszystkie podane kwoty są cenami NETTO (nie zawierają VAT)

Standardowo: drzwi bezprzylgowe, ościeżnica standard, opaski 8 cm, zawiasy widoczne 3 szt. (inox), zamek mechaniczny (srebrny, z wystającą zapadką i widoczną od czopa blachą zaczepową), uszczelki (biały, czarny, brąz, bez - dobór automatyczny). Wyposażenie opcjonalne -> poniższe table

KOLORYSTYKA DREWNA:	
lakier bezbarwny SUPERMAT - głęboki mat forniru, połyskowość GO	+ 125 zł / szt.
barwienie wg palety SIMPLE	+ 125 zł / szt.
barwienie indywidualne (wg wzorca/ próbki, + dodatkowo koszt próbki -> patrz KOLORYSTYKA)	koszt próbki + 175 zł / szt.
szczotkowanie drewna 3D - kolor bezbarwny (dąb - wszystkie odmiany lub jesion)	+ 250 zł / szt.
szczotkowanie drewna 3D + lakier kryjący RAL (dąb - standard, prosty lub jesion)	+ 350 zł / szt.

WENTYLACJA:	
Podcięcie wentylacyjne (mini, zaokrąglone, wys. 10 mm)	+ 90 zł
Prześwit 15 mm (na całej szerokości skrzydła)	+ 60 zł
Prześwit 15 mm + podcięcie wentylacyjne (mini, 10 mm)	+ 150 zł
Wentylacja indyw. / maxi (prześw. + podc. wg proj. np. 220 cm ²)	+ 200 zł
Tuleje, kratki wentylacyjne	X
Próg samoopadowy: - standardowy	X
- z opóźnionym opadaniem	X

ZMIANY KONSTRUKCYJNE:	
Wypełnienia niestandardowe: - wzmocnione (płyta wiórowa pełna, wymagane zawiasy wzmocnione!)	X
- docieplające (XPS)	X
- wygłuszające (kauczuk)	X
Wykończenie opasek od góry (S/R)	+ 50 zł / 1 stronę
Opaski TOP UP (2-str., 20 cm)	+ 295 zł
Dodatkowe zabezpieczenie dołu ościeżnicy impregnatem	+ 150 zł
Ościeżnica z płyty MDF wilgocioodpornej ("zielona")	+ 250 zł
Opaski regulowane (R) z płyty MDF: - wilgocioodpornej ("zielona")	+ 150 zł
- wodoodpornej (acetylowana, o wysokiej odporności na grzyby, o szczegóły -> pytaj przedstawicieli)	+ 350 zł
Opaski regulowane (R): - z większą regulacją (5 cm)	+ 150 zł
- z podwójnym piórem (typ "C")	+ 150 zł

SIMPLE DOOR

www.simpledoor.pl

Dopłaty do GŁĘBOKOŚCI OŚCIEŻNIC (grubość ścian, w zakresach np. 10(-12), 11(-13), 12(-14),...)	-> patrz strona 15 (wymiarowanie)
--	-----------------------------------

DRZWI ODWROTNE (* cena nie obejmuje ceny wymaganych zawiasów chowanych i zamka magnetycznego, dopłata obejmuje zmianę wysokości standardowej na 206,8 lub 204,4 cm)	+ 790* zł / szt.
---	------------------

AKCESORIA I WYPOSAŻENIE:	
Zawiasy chowane standard (3 szt.) - kol. szary (chrom mat)	+ 295 zł / kpl.
- kol. czarny lub biały	+ 345 zł / kpl.
- kol. złoty poler.	+ 375 zł / kpl.
Zawiasy chowane wzmocnione (3 szt.) - kol. szary (chrom mat)	+ 395 zł / kpl.
- kol. czarny lub biały	+ 445 zł / kpl.
- kol. złoty poler.	+ 475 zł / kpl.
Zamek magnetyczny - kol. srebrny (chrom satyna)	+ 80 zł / szt.
- kol. czarny lub biały	+ 130 zł / szt.
- kol. złoty poler.	+ 180 zł / szt.

Szyba w kolorze czarnym (VSG 4.4.1 z folią czarną)	+ 245 zł
Zawiasy widoczne loft (3 szt., nośność 120 kg, ognioodporne, w kolorach: czarny - grafit, stal nierdzewna satyna, stal nierdzewna poler, złoty poler)	+ 150 zł / kpl.
Zamek magnetyczny - B-NO-HA mini - bez zamknięcia (srebrny) Zamek WC wraz z zamknięciem 1-stronnym CARTEL	X
Zamek magnetyczny - Magnetica System - bez zamknięcia w kol.: stal nierdzewna / czarny, biały ciepły Zamek Magnetica wraz z zamknięciem WC lub WKŁ	+ 775 zł / + 850 zł + 1225 zł / + 1450 zł
Zawias ze zintegrowanym dociąganiem - kol. szary (1 szt.)	+ 550 zł
Elektrozaczep do zamka magnetycznego - awersyjny (NC - normally closed / bez nap. zamkn., 10-24 V, zamek wg ustaleń) Elektrozaczep do zamka magnetycznego - rewersyjny (NO - normally opened / bez nap. otw., 12 lub 24 V, zamek wg ustaleń)	+ 750 zł / 1650 zł

ZMIANY WYMIAROWE DRZWI (dot. pojedynczych sztuk lub wszystkich pozycji z zamówienia, określenie wszystkie - dotyczy zamówień jedynie powyżej 3 szt.)	pojedyncze (dop. do każdej szt.)	wszystkie (dop. do każdej szt.)
Zmniejszenie wysokości standardowej (205 cm) do 202, 203 lub 204 cm	+ 100 zł	+ 50 zł
Zmniejszenie wysokości pow. 3 cm	ind. (od + 150 zł)	ind. (od + 50 zł)
Zmiana szerokości standardowej na wymiar „połowiczny” - tj. „65”, „75”, „85” cm	+ 100 zł	+ 50 zł
Szerokość „inwestycyjna” - „95” (szer. „90” wg PNB*) i „100” (sprawdź konieczność zastosowania zawiasów wzmocnionych!)	+ 150 zł	+ 100 zł
Szerokość „pod wymiar” (zależy od powtarzalności wymiaru)	ind. (od + 250 zł)	ind. (od + 150 zł)
Drzwi dwuskrzydłowe: skrzydło bierne > 40 cm (pod wymiar 2 skrzydła lub 1 szt. standard + 2-gie o szer. min. 40 cm) Drzwi dwuskrzydłowe: skrzydło bierne < 40 cm (1 skrzydło standard + 2-gie pod wymiar o szer. do 40 cm)		+ 100 % + 75 %

	MAXIMAL FR, FV, FH	MAXIMAL GLASS
FORNIRY:		
- dqb standard	2925 zł	3275 zł
- jesion jasny		
- dqb cętkowany		- 125 zł
- dqb prosty select		+ 100 zł
- orzech amerykański		
- dqb sękaty		+ 200 zł
LAKIERY:		
grupa podstawowa (RAL: 9003, 9001, 9010, 9016 7038, 7040, 7042, 7047)	2775 zł	3125 zł
gr. RAL - P1 / P2 (inne RAL - jasne / ciemne)		+ 250 / 700 zł
gr. Whites Supermatt (kolory jasne - głęboki mat)		+ 250 zł

Wszystkie podane kwoty są cenami NETTO (nie zawierają VAT)



CLASSIC - model o klasycznej konstrukcji ramowej z drewna, rama o szerokości 15 cm (dolny element równy pozostałym), bez listew mocujących panel lub szybę.

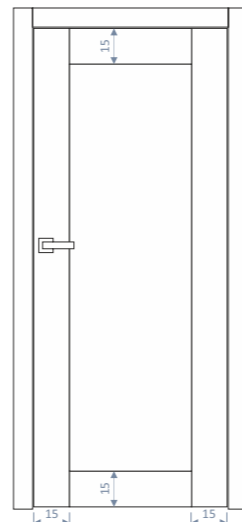
Wersje:

- FV** - bez szyby, z panelem mdf o pionowym układzie forniru;
- FH** - bez szyby, z panelem mdf o poziomym układzie forniru;
- FR** - bez szyby, z panelem mdf w lakierze kryjącym RAL;
- GLASS** - z szybą;

Zmiana szerokości skrzydła przez zmianę szerokości panela / szyby i poziomych elementów ramy.

Ułożenie forniru: mieszane - tj. boczne elementy - w pionie, środkowe - w poziomie; (* Wybrane forniry - możliwe łączenie na panelu Z OBROTEM 180° - bez dopłaty); W przypadku ułożenia poziomego forniru na panelach - możliwe znaczące różnice w kształcie usłojenia na każdej ze stron drzwi lub względem innych skrzydeł; Ze względu na odmienne kierunki usłojenia na różnych elementach składowych skrzydła, a tym samym m.in. różne kąty odbicia refleksów świetlnych, istnieje w przypadku tego typu modeli drzwi zwiększone prawdopodobieństwo zaistnienia wizualnych różnic kolorystycznych pomiędzy poszczególnymi elementami skrzydeł;

Konstrukcja skrzydła: panel mdf o grubości 16 mm lub szyba klejona bezpieczna VSG 4.4.1 (gr. ~8,3 mm) matowa (standard) lub przezroczysta (opcjonalnie czarna - za dopłatą); wklejony w ramę stanowiącą konstrukcję skrzydła, wykonaną z drewna klejonego warstwowo oraz pokrytą wierzchnie mdf 6 mm; rama posiada widoczne łączenia elementów składowych; System stabilizacji skrzydła (napinacz);
-> dokładny opis patrz dział BUDOWA SKRZYDEŁ typu CLASSIC



Szczotkowanie drewna + lakier bezbarwny	Szczotkowanie drewna + lakier kryjący RAL	Dwukolorowość str. zewn./ wewn.
<input checked="" type="checkbox"/> 3D WOOD	<input checked="" type="checkbox"/> 3D RAL	<input checked="" type="checkbox"/> BI-2-SIDE
Odwrotny kierunek otwierania	Drzwi przesuwne - sys. naścienne	Invisible - z ościeżnicami niewidocznymi
<input checked="" type="checkbox"/>	<input checked="" type="checkbox"/>	<input checked="" type="checkbox"/>

Wszystkie podane kwoty są cenami NETTO (nie zawierają VAT)

Standardowo: drzwi bezprzylgowe, ościeżnica standard, opaski 8 cm, zawiasy widoczne 3 szt. (inox), zamek mechaniczny (srebrny, z wystającą zapadką i widoczną od czopa blachą zaczepową), uszczelki (biały, czarny, brąz, bez - dobór automatyczny). Wyposażenie opcjonalne -> poniższe tabele

KOLORYSTYKA DREWNA:	
lakier bezbarwny SUPERMAT - głęboki mat forniru, połyskowość GO	+ 125 zł / szt.
barwienie wg palety SIMPLE	+ 125 zł / szt.
barwienie indywidualne (wg wzorca/ próbki, + dodatkowo koszt próbki -> patrz KOLORYSTYKA)	koszt próbki + 175 zł / szt.
szczotkowanie drewna 3D - kolor bezbarwny (dąb - wszystkie odmiany lub jesion)	FV, FH + 300 zł /szt. GLASS + 200 zł /szt.
szczotkowanie drewna 3D + lakier kryjący RAL (dąb - standard, prosty lub jesion)	FV, FH + 500 zł /szt. GLASS + 350 zł /szt.

WENTYLACJA:	
Podcięcie wentylacyjne (mini, zaokrąglone, wys. 10 mm)	+ 90 zł
Prześwit 15 mm (na całej szerokości skrzydła)	+ 60 zł
Prześwit 15 mm + podcięcie wentylacyjne (mini, 10 mm)	+ 150 zł
Wentylacja indyw. / maxi (prześw. + podc. wg proj. np. 220 cm ²)	+ 200 zł
Tuleje, kratki wentylacyjne	ind.
Próg samoopadowy: - standardowy + 250 zł - z opóźnionym opadaniem + 550 zł	

ZMIANY KONSTRUKCYJNE:	
Wypełnienia niestandardowe: - wzmocnione (płyta wiórowa pełna, wymagane zawiasy wzmocnione!) - docieplające (XPS) - wygłuszające (kauczuk)	X X X
Wykończenie opasek od góry (S/R)	+ 50 zł / 1 stronę
Opaski TOP UP (2-str., 20 cm)	+ 295 zł
Dodatkowe zabezpieczenie dołu ościeżnicy impregnatem	+ 150 zł
Ościeżnica z płyty MDF wilgocioodpornej ("zielona")	+ 250 zł
Opaski regulowane (R) z płyty MDF: - wilgocioodpornej ("zielona") - wodoodpornej (acetylowana, o wysokiej odporności na grzyby, o szczegóły -> pytaj przedstawicieli)	+ 150 zł + 350 zł
Opaski regulowane (R): - z większą regulacją (5 cm) - z podwójnym piórem (typ "C")	+ 150 zł + 150 zł

Dopłaty do GŁĘBOKOŚCI OŚCIEŻNIC (grubości ścian, w zakresach np. 10(-12), 11(-13), 12(-14),...)	-> patrz strona 15 (wymiarowanie)
---	-----------------------------------

DRZWI ODWROTNE (* cena nie obejmuje ceny wymaganych zawiasów chowanych i zamka magnetycznego, dopłata obejmuje zmianę wysokości standardowej na 206,8 lub 204,4 cm)	+ 790* zł / szt.
---	------------------

AKCESORIA I WYPOSAŻENIE:	
Zawiasy chowane standard (3 szt.) - kol. szary (chrom mat)	+ 295 zł / kpl.
- kol. czarny lub biały - kol. złoty poler.	+ 345 zł / kpl. + 375 zł / kpl.
Zawiasy chowane wzmocnione (3 szt.) - kol. szary (chrom mat)	+ 395 zł / kpl.
- kol. czarny lub biały - kol. złoty poler.	+ 445 zł / kpl. + 475 zł / kpl.
Zamek magnetyczny - kol. srebrny (chrom satyna)	+ 80 zł / szt.
- kol. czarny lub biały - kol. złoty poler.	+ 130 zł / szt. + 180 zł / szt.

Szyba w kolorze czarnym (VSG 4.4.1 z folią czarną)	+ 245 zł
Zawiasy widoczne loft (3 szt., nośność 120 kg, ognioodporne, w kolorach: czarny - grafit, stal nierdzewna satyna, stal nierdzewna poler, złoty poler)	+ 150 zł / kpl.
Zamek magnetyczny - B-NO-HA mini - bez zamknięcia (srebrny) Zamek WC wraz z zamknięciem 1-stronnym CARTEL	X
Zamek magnetyczny - Magnetica System - bez zamknięcia w kol.: stal nierdzewna / czarny, biały ciepły Zamek Magnetica wraz z zamknięciem WC lub WKŁ	+ 775 zł / + 850 zł + 1225 zł / + 1450 zł
Zawias ze zintegrowanym dociąganiem - kol. szary (1 szt.)	+ 550 zł
Elektrozaczep do zamka magnetycznego - awersyjny (NC - normally closed / bez nap. zamkn., 10-24 V, zamek wg ustaleń) Elektroczep do zamka magnetycznego - rewersyjny (NO - normally opened / bez nap. otw., 12 lub 24 V, zamek wg ustaleń)	+ 750 zł / 1650 zł

ZMIANY WYMIAROWE DRZWI (dot. pojedynczych sztuk lub wszystkich pozycji z zamówienia, określenie wszystkie - dotyczy zamówień jedynie powyżej 3 szt.)	pojedyncze (dop. do każdej szt.)	wszystkie (dop. do każdej szt.)
Zmniejszenie wysokości standardowej (205 cm) do 202, 203 lub 204 cm	+ 100 zł	+ 50 zł
Zmniejszenie wysokości pow. 3 cm	ind. (od + 150 zł)	ind. (od + 50 zł)
Zmiana szerokości standardowej na wymiar „połowiczny” - tj. „65”, „75”, „85” cm	+ 150 zł	+ 100 zł
Szerokość „inwestycyjna” - „95” (szer. „90” wg PNB*) i „100” (sprawdź konieczność zastosowania zawiasów wzmocnionych!)	+ 150 zł	+ 100 zł
Szerokość „pod wymiar” (zależy od powtarzalności wymiaru)	ind. (od + 250 zł)	ind. (od + 150 zł)
Drzwi dwuskrzydłowe: skrzydło bierne > 40 cm (pod wymiar 2 skrzydła lub 1 szt. standard + 2-gie o szer. min. 40 cm) Drzwi dwuskrzydłowe: skrzydło bierne < 40 cm (1 skrzydło standard + 2-gie pod wymiar o szer. do 40 cm)		+ 100 % X

	CLASSIC FV, FH, FR	CLASSIC GLASS
FORNIRY:		
- dąb standard - jesion jasny	3095 zł	3395 zł
- dąb cętkowany		- 125 zł
- dąb prosty select - orzech amerykański		+ 100 zł
- dąb sękaty		+ 200 zł
LAKIERY:		
grupa podstawowa (RAL: 9003, 9001, 9010, 9016 7038, 7040, 7042, 7047)	2995 zł	3295 zł
gr. RAL - P1 / P2 (inne RAL - jasne / ciemne)		+ 250 / 700 zł
gr. Whites Supermatt (kolory jasne - głęboki mat)		+ 250 zł

Wszystkie podane kwoty są cenami NETTO (nie zawierają VAT)

NEW CLASSIC 1



NEW CLASSIC 1 FR NEW CLASSIC 1 GLASS NEW CLASSIC 1 FR MOD

FURNITURE:	- dqb standard	X	X	X
	- jesion jasny			
LAKIERY:	- dqb cętkowany		X	
	- dqb prosty select		X	
	- orzech amerykański		X	
	- dqb sękaty		X	
	grupa podstawowa (RAL: 9003, 9001, 9010, 9016 7038, 7040, 7042, 7047)	3345 zł	3645 zł	3595 zł
	gr. RAL - P1 / P2 (inne RAL - jasne / ciemne)	+ 250 / 700 zł		
	gr. Whites Supermatt (kolory jasne - głęboki mat)	+ 250 zł		

NEW CLASSIC - stylizowane - tj. posiadające ozdobne frezowania ramy po wewnętrznej jej stronie, o przekroju prostokątnym 6 x 6 mm. Imitujący konstrukcję ramową z drewna, dzięki czemu nie posiada żadnych widocznych łączy pomiędzy jej elementami oraz panelem.

Dzięki innowacyjnej konstrukcyjnie warstwowej budowie skrzydła, posiadającej jedynie wewnętrzną ramę z drewna, a także brak listew mocujących panel (szybę) i tym samym całkowity brak plastycznych mas ukrywających połączenia poszczególnych elementów ramy oraz ramy i panela, zupełnie wyeliminowana została możliwość powstawania pęknięć w miejscach ww. łączy!

Model dostępny tylko w lakierach kryjących!

Wersje:

FR - z panelem mdf w lakierze kryjącym RAL;

GLASS - z szybą, bez listew przyszybowych!;

MOD - modyfikacja przez podział asymetryczny panela na dwie części;

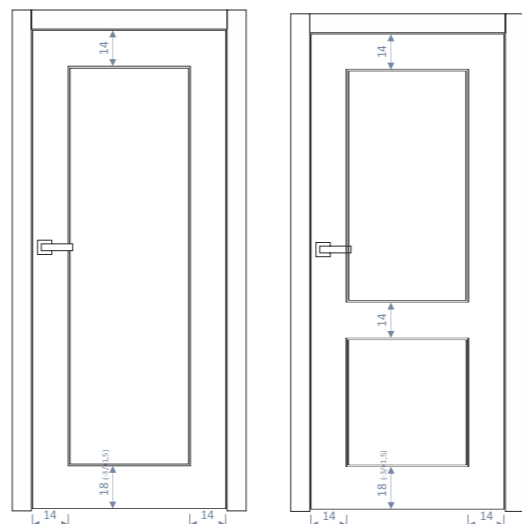
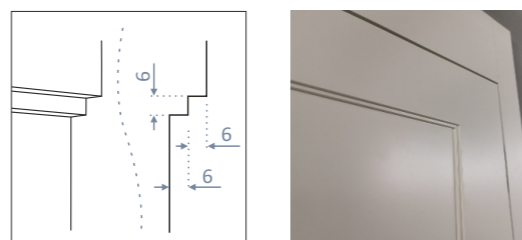
Zmiana szerokości skrzydła przez zmianę szerokości panela / szyby i skrzydła na jego/jej szerokości;

Zmiana wysokości skrzydła przez zmianę wymiaru dolnego elementu ramy - tj. dla wymiaru standardowego 205 cm, wysokość ta wynosi 18 cm i podlega korekcie -3/+1,8 cm*⁹⁰ (zachowanie tej zasady zależy jednak od producenta i istnieje prawdopodobieństwo zachowania równych wymiarów po całym obwodzie ramy);

Konstrukcja skrzydła: wielowarstwowa z płyt mdf 16 i 12 mm, panel z mdf 16 mm lub szyba klejona bezpieczna VSG 4.4.1 (grubość ~8,3 mm) matowa (standard) lub przezroczysta (opcjonalnie czarna - za dopłatą), wklejona w wewnętrzną ramę wykonaną z drewna klejonego warstwowo; System stabilizacji skrzydła (napinacz);

-> dokładny opis patrz dział BUDOWA SKRZYDŁA typu NEW CLASSIC

Uwaga: ze względu na swą budowę, skrzydło posiada duży ciężar, dlatego zalecane jest zastosowanie zawiasów o zwiększonej nośności (wzmocnionych), szczególnie do drzwi powyżej „80” i wszystkich ponadstandardowych wysokości;



Szczotkowanie drewna + lakier bezbarwny	Szczotkowanie drewna + lakier kryjący RAL	Dwukolorowość str. zewn./ wewn.
3D WOOD <input checked="" type="checkbox"/>	3D RAL <input checked="" type="checkbox"/>	BI-2-SIDE <input checked="" type="checkbox"/>
Odwrotny kierunek otwierania <input checked="" type="checkbox"/>	Drzwi przesuwne - sys. naścienne <input checked="" type="checkbox"/>	Invisible - z ościeżnicami niewidocznymi <input checked="" type="checkbox"/>

Wszystkie podane kwoty są cenami NETTO (nie zawierają VAT)

Standardowo: drzwi bezprzylgowe, ościeżnica standard, opaski 8 cm, zawiasy widoczne 3 szt. (inox), zamek mechaniczny (srebrny, z wystającą zapadką i widoczną od czopa blachą zaczepową), uszczelki (biały, czarny, brąz, bez - dobór automatyczny). Wyposażenie opcjonalne -> poniższe tabele

KOLORYSTYKA DREWNA:	
lakier bezbarwny SUPERMAT - głęboki mat forniru, połyskowość GO	X
barwienie wg palety SIMPLE	X
barwienie indywidualne (wg wzorca/ próbki, + dodatkowo koszt próbki -> patrz KOLORYSTYKA)	X
szczotkowanie drewna 3D - kolor bezbarwny (dąb - wszystkie odmiany lub jesion)	X
szczotkowanie drewna 3D + lakier kryjący RAL (dąb - standard, prosty lub jesion)	X

WENTYLACJA:	
Podcięcie wentylacyjne (mini, zaokrąglone, wys. 10 mm)	+ 90 zł
Prześwit 15 mm (na całej szerokości skrzydła)	+ 60 zł
Prześwit 15 mm + podcięcie wentylacyjne (mini, 10 mm)	+ 150 zł
Wentylacja indyw. / maxi (prześw. + podc. wg proj. np. 220 cm ²)	+ 200 zł
Tuleje, kratki wentylacyjne	ind.
Próg samoopadowy: - standardowy + 250 zł - z opóźnionym opadaniem + 550 zł	

ZMIANY KONSTRUKCYJNE:	
Wypełnienia niestandardowe: - wzmocnione (płyta wiórowa pełna, wymagane zawiasy wzmocnione!) - docieplające (XPS) - wygłuszające (kauczuk)	X X X
Wykończenie opasek od góry (S/R)	+ 50 zł / 1 stronę
Opaski TOP UP (2-str., 20 cm)	+ 295 zł
Dodatkowe zabezpieczenie dołu ościeżnicy impregnatem	+ 150 zł
Ościeżnica z płyty MDF wilgocioodpornej ("zielona")	+ 250 zł
Opaski regulowane (R) z płyty MDF: - wilgocioodpornej ("zielona") - wodoodpornej (acetylowana, o wysokiej odporności na grzyby, o szczegóły -> pytaj przedstawicieli)	+ 150 zł + 350 zł
Opaski regulowane (R): - z większą regulacją (5 cm) - z podwójnym piórem (typ "C")	+ 150 zł + 150 zł

Dopłaty do GŁĘBOKOŚCI OŚCIEŻNIC (grubości ścian, w zakresach np. 10(-12), 11(-13), 12(-14),...)	-> patrz strona 15 (wymiarowanie)
---	-----------------------------------

DRZWI ODWROTNE (* cena nie obejmuje ceny wymaganych zawiasów chowanych i zamka magnetycznego, dopłata obejmuje zmianę wysokości standardowej na 206,8 lub 204,4 cm)	+ 790* zł / szt.
---	------------------

AKCESORIA I WYPOSAŻENIE:	
Zawiasy chowane standard (3 szt.) - kol. szary (chrom mat)	X
- kol. czarny lub biały - kol. złoty poler.	(zalecane zawiasy wzmocnione)
Zawiasy chowane wzmocnione (3 szt.) - kol. szary (chrom mat)	+ 395 zł / kpl.
- kol. czarny lub biały - kol. złoty poler.	+ 445 zł / kpl. + 475 zł / kpl.
Zamek magnetyczny - kol. srebrny (chrom satyna)	+ 80 zł / szt.
- kol. czarny lub biały - kol. złoty poler.	+ 130 zł / szt. + 180 zł / szt.

Szyba w kolorze czarnym (VSG 4.4.1 z folią czarną)	+ 245 zł
Zawiasy widoczne loft (3 szt., nośność 120 kg, ognioodporne, w kolorach: czarny - grafit, stal nierdzewna satyna, stal nierdzewna poler, złoty poler)	+ 150 zł / kpl.
Zamek magnetyczny - B-NO-HA mini - bez zamknięcia (srebrny) Zamek WC wraz z zamknięciem 1-stronnym CARTEL	X
Zamek magnetyczny - Magnetica System - bez zamknięcia w kol.: stal nierdzewna / czarny, biały ciepły Zamek Magnetica wraz z zamknięciem WC lub WKŁ	+ 775 zł / + 850 zł + 1225 zł / + 1450 zł
Zawias ze zintegrowanym dociąganiem - kol. szary (1 szt.)	+ 550 zł
Elektrozaczep do zamka magnetycznego - awersyjny (NC - normally closed / bez nap. zamkn., 10-24 V, zamek wg ustaleń) Elektrozaszczep do zamka magnetycznego - rewersyjny (NO - normally opened / bez nap. otw., 12 lub 24 V, zamek wg ustaleń)	+ 750 zł / 1650 zł

ZMIANY WYMIAROWE DRZWI (dot. pojedynczych sztuk lub wszystkich pozycji z zamówienia, określenie wszystkie - dotyczy zamówień jedynie powyżej 3 szt.)	pojedyncze (dop. do każdej szt.)	wszystkie (dop. do każdej szt.)
Zmniejszenie wysokości standardowej (205 cm) do 202, 203 lub 204 cm	FR + 100 zł GL,MOD + 150 zł	+ 50 zł
Zmniejszenie wysokości pow. 3 cm	ind. (od + 250 zł)	ind. (od + 100 zł)
Zmiana szerokości standardowej na wymiar „połowiczny” - tj. „65”, „75”, „85” cm	+ 250 zł	+ 100 zł
Szerokość „inwestycyjna” - „95” (szer. „90” wg PNB*) i „100” (sprawdź konieczność zastosowania zawiasów wzmocnionych!)	+ 250 zł	+ 150 zł
Szerokość „pod wymiar” (zależy od powtarzalności wymiaru)	ind. (od + 250 zł)	ind. (od + 100 zł)
Drzwi dwuskrzydłowe: skrzydło bierne > 40 cm (pod wymiar 2 skrzydła lub 1 szt. standard + 2-gie o szer. min. 40 cm) Drzwi dwuskrzydłowe: skrzydło bierne < 40 cm (1 skrzydło standard + 2-gie pod wymiar o szer. do 40 cm)		+ 100 % X

NEW CLASSIC II



NEW CLASSIC 2 FR NEW CLASSIC 2 GLASS NEW CLASSIC 2 FR MOD

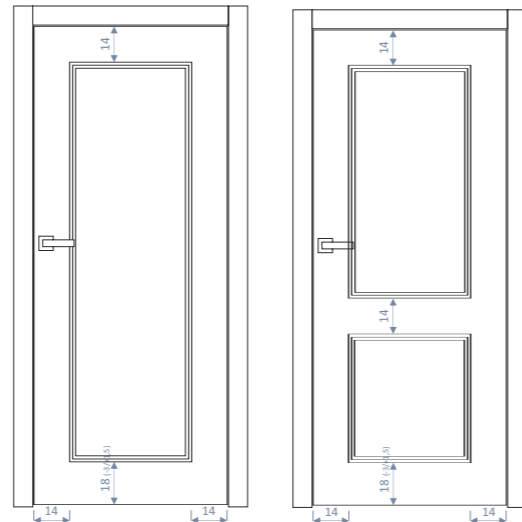
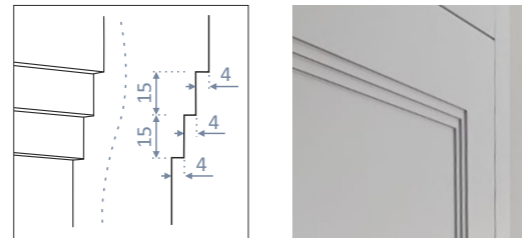
FORNIERY:	- dqb standard - jesion jasny	X	X	X
	- dqb cętkowany		X	
LAKIERY:	- dqb prosty select - orzech amerykański		X	
	- dqb sękaty		X	
	grupa podstawowa (RAL: 9003, 9001, 9010, 9016 7038, 7040, 7042, 7047)	3445 zł	3745 zł	3695 zł
	gr. RAL - P1 / P2 (inne RAL - jasne / ciemne)	+ 250 / 700 zł		
	gr. Whites Supermatt (kolory jasne - głęboki mat)	+ 250 zł		

NEW CLASSIC 2 - to modyfikacja bardzo popularnego wzoru New Classic, posiadająca ozdobne frezowania ramy, jednak z podwójnym „schodkowaniem” (frezowanymi uskokami). Szerokość frezowanych uskoków to około 15 mm. Podobnie jak New Classic, konstrukcja ramowa nie posiada żadnych widocznych łączeń pomiędzy jej elementami oraz wypełniającym panelem. Dzięki innowacyjnej konstrukcji warstwowej skrzydła, do produkcji nie stosuje się żadnych plastycznych mas ukrywających połączenia poszczególnych elementów skrzydła, dzięki czemu zupełnie wyeliminowano możliwość powstawania pęknięć w miejscach ww. łączeń! Model dostępny tylko w lakierach kryjących;

Wersja:
FR - z panelem mdf w lakierze kryjącym RAL;
GLASS - z szybą, bez listew przyszybowych!
MOD - modyfikacja przez podział asymetryczny panela na dwie części;

Zmiana szerokości skrzydła przez zmianę szerokości części z panelem;
 Zmiana wysokości skrzydła przez zmianę wymiaru dolnego elementu ramy - tj. dla wymiaru standardowego 205 cm, wysokość ta wynosi 18 cm i podlega korekcie -3/+1,8 cm*⁵⁰ (zachowanie tej zasady zależy jednak od producenta i istnieje prawdopodobieństwo zachowania równych wymiarów po całym obwodzie ramy);
 W przypadku drzwi o nietypowej wysokości dla wersji modyfikowanej (MOD) - następuje zmiana wysokości górnego panela.

Konstrukcja skrzydła: wielowarstwowa z płyt mdf 16 i 12 mm, panel z mdf 16 mm klejony w wewnętrzną ramę wykonaną z drewna klejonego warstwowo; System stabilizacji skrzydła (napinacz);
 -> dokładny opis patrz dział BUDOWA SKRZYDŁEŁ typu NEW CLASSIC
 Uwaga: ze względu na swą budowę, skrzydło posiada duży ciężar, dlatego zalecane jest zastosowanie zawiasów o zwiększonej nośności (wzmocnionych), szczególnie do drzwi powyżej „80” i wszystkich ponadstandardowych wysokości;



Szczotkowanie drewna + lakier bezbarwny	Szczotkowanie drewna + lakier kryjący RAL	Dwukolorowość str. zewn./ wewn.
<input checked="" type="checkbox"/> 3D WOOD	<input checked="" type="checkbox"/> 3D RAL	<input checked="" type="checkbox"/> BI-2-SIDE
Odwrotny kierunek otwierania	Drzwi przesuwne - sys. naścienne	Invisible - z ościeżnicami niewidocznymi
<input checked="" type="checkbox"/>	<input checked="" type="checkbox"/>	<input checked="" type="checkbox"/>

Wszystkie podane kwoty są cenami NETTO (nie zawierają VAT)

Standardowo: drzwi bezprzylgowe, ościeżnica standard, opaski 8 cm, zawiasy widoczne 3 szt. (inox), zamek mechaniczny (srebrny, z wystającą zapadką i widoczną od czopa blachą zaczepową), uszczelki (biały, czarny, brąz, bez - dobór automatyczny). Wyposażenie opcjonalne -> poniższe table

KOLORYSTYKA DREWNA:	
lakier bezbarwny SUPERMAT - głęboki mat forniru, połyskowość GO	X
barwienie wg palety SIMPLE	X
barwienie indywidualne (wg wzorca/ próbki, + dodatkowo koszt próbki -> patrz KOLORYSTYKA)	X
szczotkowanie drewna 3D - kolor bezbarwny (dąb - wszystkie odmiany lub jesion)	X
szczotkowanie drewna 3D + lakier kryjący RAL (dąb - standard, prosty lub jesion)	X

WENTYLACJA:	
Podcięcie wentylacyjne (mini, zaokrąglone, wys. 10 mm)	+ 90 zł
Prześwit 15 mm (na całej szerokości skrzydła)	+ 60 zł
Prześwit 15 mm + podcięcie wentylacyjne (mini, 10 mm)	+ 150 zł
Wentylacja indyw. / maxi (prześw. + podc. wg proj. np. 220 cm ²)	+ 200 zł
Tuleje, kratki wentylacyjne	ind.
Próg samoopadowy: - standardowy - z opóźnionym opadaniem	+ 250 zł + 550 zł

ZMIANY KONSTRUKCYJNE:	
Wypełnienia niestandardowe: - wzmocnione (płyta wiórowa pełna, wymagane zawiasy wzmocnione!) - docieplające (XPS) - wygłuszające (kauczuk)	X X X
Wykończenie opasek od góry (S/R)	+ 50 zł / 1 stronę
Opaski TOP UP (2-str., 20 cm)	+ 295 zł
Dodatkowe zabezpieczenie dołu ościeżnicy impregnatem	+ 150 zł
Ościeżnica z płyty MDF wilgocioodpornej ("zielona")	+ 250 zł
Opaski regulowane (R) z płyty MDF: - wilgocioodpornej ("zielona") - wodoodpornej (acetylowana, o wysokiej odporności na grzyby, o szczegóły -> pytaj przedstawicieli)	+ 150 zł + 350 zł
Opaski regulowane (R): - z większą regulacją (5 cm) - z podwójnym piórem (typ "C")	+ 150 zł + 150 zł

Dopłaty do GŁĘBOKOŚCI OŚCIEŻNIC (grubości ścian, w zakresach np. 10(-12), 11(-13), 12(-14),...)	-> patrz strona 15 (wymiarowanie)
---	-----------------------------------

DRZWI ODWROTNE (* cena nie obejmuje ceny wymaganych zawiasów chowanych i zamka magnetycznego, dopłata obejmuje zmianę wysokości standardowej na 206,8 lub 204,4 cm)	+ 790* zł / szt.
---	------------------

AKCESORIA I WYPOSAŻENIE:	
Zawiasy chowane standard (3 szt.) - kol. szary (chrom mat)	X
- kol. czarny lub biały - kol. złoty poler.	(zalecane zawiasy wzmocnione)
Zawiasy chowane wzmocnione (3 szt.) - kol. szary (chrom mat)	+ 395 zł / kpl.
- kol. czarny lub biały - kol. złoty poler.	+ 445 zł / kpl. + 475 zł / kpl.
Zamek magnetyczny - kol. srebrny (chrom satyna)	+ 80 zł / szt.
- kol. czarny lub biały - kol. złoty poler.	+ 130 zł / szt. + 180 zł / szt.

Szyba w kolorze czarnym (VSG 4.4.1 z folią czarną)	+ 245 zł
Zawiasy widoczne loft (3 szt., nośność 120 kg, ognioodporne, w kolorach: czarny - grafit, stal nierdzewna satyna, stal nierdzewna poler, złoty poler)	+ 150 zł / kpl.
Zamek magnetyczny - B-NO-HA mini - bez zamknięcia (srebrny) Zamek WC wraz z zamknięciem 1-stronnym CARTEL	X
Zamek magnetyczny - Magnetica System - bez zamknięcia w kol.: stal nierdzewna / czarny, biały ciepły Zamek Magnetica wraz z zamknięciem WC lub WKŁ	+ 775 zł / + 850 zł + 1225 zł / + 1450 zł
Zawias ze zintegrowanym dociąganiem - kol. szary (1 szt.)	+ 550 zł
Elektrozaczep do zamka magnetycznego - awersyjny (NC - normally closed / bez nap. zamkn., 10-24 V, zamek wg ustaleń) Elektrozaczep do zamka magnetycznego - rewersyjny (NO - normally opened / bez nap. otw., 12 lub 24 V, zamek wg ustaleń)	+ 750 zł / 1650 zł

ZMIANY WYMIAROWE DRZWI (dot. pojedynczych sztuk lub wszystkich pozycji z zamówienia, określenie wszystkie - dotyczy zamówień jedynie powyżej 3 szt.)	pojedyncze (dop. do każdej szt.)	wszystkie (dop. do każdej szt.)
Zmniejszenie wysokości standardowej (205 cm) do 202, 203 lub 204 cm	FR + 100 zł GL,MOD + 150 zł	+ 50 zł
Zmniejszenie wysokości pow. 3 cm	ind. (od + 250 zł)	ind. (od + 100 zł)
Zmiana szerokości standardowej na wymiar „połowiczny” - tj. „65”, „75”, „85” cm	+ 250 zł	+ 100 zł
Szerokość „inwestycyjna” - „95” (szer. „90” wg PNB*) i „100” (sprawdź konieczność zastosowania zawiasów wzmocnionych!)	+ 250 zł	+ 150 zł
Szerokość „pod wymiar” (zależy od powtarzalności wymiaru)	ind. (od + 250 zł)	ind. (od + 100 zł)
Drzwi dwuskrzydłowe: skrzydło bierne > 40 cm (pod wymiar 2 skrzydła lub 1 szt. standard + 2-gie o szer. min. 40 cm) Drzwi dwuskrzydłowe: skrzydło bierne < 40 cm (1 skrzydło standard + 2-gie pod wymiar o szer. do 40 cm)		+ 100 % X

IMAGE CLASSIC



IMAGE CLASSIC FR IMAGE CLASSIC GLASS IMAGE CLASSIC FR MOD

FURNITURY:	- dqb standard - jesion jasny	X	X	X
	- dqb cętkowany		X	
LAKIERY:	- dqb prosty select - orzech amerykański		X	
	- dqb sękaty		X	
	grupa podstawowa (RAL: 9003, 9001, 9010, 9016 7038, 7040, 7042, 7047)	3245 zł	3545 zł	3495 zł
	gr. RAL - P1 / P2 (inne RAL - jasne / ciemne)	+ 250 / 700 zł		
	gr. Whites Supermatt (kolory jasne - głęboki mat)	+ 250 zł		

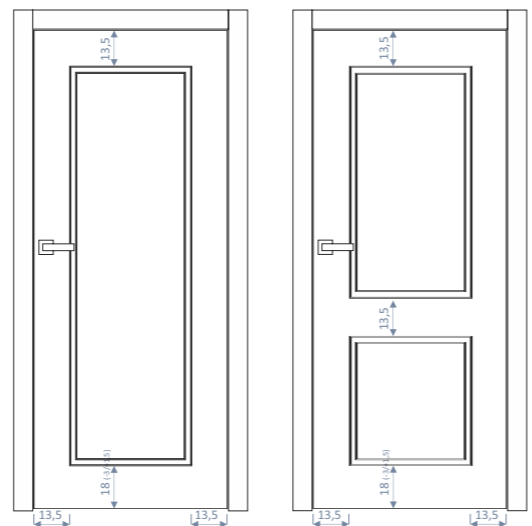
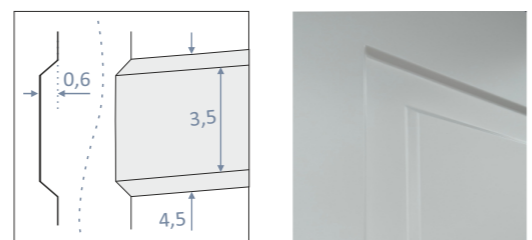
IMAGE CLASSIC - to model o konstrukcji jak New Classic, czyli posiadający grube płyty płaszczyznowe (12 mm), dzięki czemu pozwalający na zastosowanie głęboko frezowanych linii, o silnie fazowanych brzegach. W wersji CLASSIC FR stwarza wrażenie klasycznej konstrukcji drzwi z ramą, gdzie w rzeczywistości opiera się na budowie drzwi pełnych. Nie posiada żadnych widocznych łączeń pomiędzy elementami ramy oraz wypełniającą ją imitacją panela. Model dostępny tylko w lakierach kryjących;

Wersje:
CLASSIC FR - imitacja klasycznej budowy ramowej skrzydła, z wypełniającym ją panelem posiadającym wypukły pilaster;
CLASSIC FR MOD - jw., z podziałem asymetrycznym panela na dwie części;

Zmiana szerokości skrzydła przez zmianę szerokości środkowej części wzorów / paneli;
 Zmiana wysokości skrzydła przez zmianę wymiaru dolnego elementu ramy - tj. dla wymiaru standardowego 205 cm, wysokość ta wynosi 18 cm i podlega korekcie -3/+1,8 cm⁵⁰ (zachowanie tej zasady zależy jednak od producenta i istnieje prawdopodobieństwo zachowania równych wymiarów po całym obwodzie ramy);
 W przypadku drzwi o nietypowej wysokości dla wersji modyfikowanej (MOD) - następuje zmiana wysokości górnego panela.

Konstrukcja skrzydła: rama z drewna klejonego warstwowo (5-13 cm) + płyty wierzchnie mdf 12 mm, System stabilizacji skrzydła (napinacz), wypełnienie płyta wiórowa pełna;
 -> dokładny opis patrz dział BUDOWA SKRZYDEŁ typu NEW CLASSIC

Uwaga: ze względu na swą budowę, skrzydło posiada duży ciężar, dlatego konieczne jest zastosowanie zawiasów o zwiększonej nośności (wzmocnionych);



Szczotkowanie drewna + lakier bezbarwny	Szczotkowanie drewna + lakier kryjący RAL	Dwukolorowość str. zewn. / wewn.
<input checked="" type="checkbox"/> 3D WOOD	<input checked="" type="checkbox"/> 3D RAL	<input checked="" type="checkbox"/> BI-2-SIDE
Odwrotny kierunek otwierania	Drzwi przesuwne - sys. naścienne	Invisible - z ościeżnicami niewidocznymi
<input checked="" type="checkbox"/>	<input checked="" type="checkbox"/>	<input checked="" type="checkbox"/>

Wszystkie podane kwoty są cenami NETTO (nie zawierają VAT)

Standardowo: drzwi bezprzylgowe, ościeżnica standard, opaski 8 cm, zawiasy widoczne 3 szt. (inox), zamek mechaniczny (srebrny, z wystającą zapadką i widoczną od czopa blachą zaczepową), uszczelki (biały, czarny, brąz, bez - dobór automatyczny). Wyposażenie opcjonalne -> poniższe tabele

KOLORYSTYKA DREWNA:	
lakier bezbarwny SUPERMAT - głęboki mat forniru, połyskowość GO	X
barwienie wg palety SIMPLE	X
barwienie indywidualne (wg wzorca/ próbki, + dodatkowo koszt próbki -> patrz KOLORYSTYKA)	X
szczotkowanie drewna 3D - kolor bezbarwny (dąb - wszystkie odmiany lub jesion)	X
szczotkowanie drewna 3D + lakier kryjący RAL (dąb - standard, prosty lub jesion)	X

WENTYLACJA:	
Podcięcie wentylacyjne (mini, zaokrąglone, wys. 10 mm)	+ 90 zł
Prześwit 15 mm (na całej szerokości skrzydła)	+ 60 zł
Prześwit 15 mm + podcięcie wentylacyjne (mini, 10 mm)	+ 150 zł
Wentylacja indyw. / maxi (prześw. + podc. wg proj. np. 220 cm ²)	+ 200 zł
Tuleje, kratki wentylacyjne	ind.
Próg samoopadowy: - standardowy - z opóźnionym opadaniem	+ 250 zł + 550 zł

ZMIANY KONSTRUKCYJNE:	
Wypełnienia niestandardowe: - wzmocnione (płyta wiórowa pełna, wymagane zawiasy wzmocnione!) - docieplające (XPS) - wygłuszające (kauczuk)	X X X
Wykończenie opasek od góry (S/R)	+ 50 zł / 1 stronę
Opaski TOP UP (2-str., 20 cm)	+ 295 zł
Dodatkowe zabezpieczenie dołu ościeżnicy impregnatem	+ 150 zł
Ościeżnica z płyty MDF wilgocioodpornej ("zielona")	+ 250 zł
Opaski regulowane (R) z płyty MDF: - wilgocioodpornej ("zielona") - wodoodpornej (acetylowana, o wysokiej odporności na grzyby, o szczegóły -> pytaj przedstawicieli)	+ 150 zł + 350 zł
Opaski regulowane (R): - z większą regulacją (5 cm) - z podwójnym piórem (typ "C")	+ 150 zł + 150 zł

Dopłaty do GŁĘBOKOŚCI OŚCIEŻNIC (grubości ścian, w zakresach np. 10(-12), 11(-13), 12(-14),...)	-> patrz strona 15 (wymiarowanie)
---	-----------------------------------

DRZWI ODWROTNE (* cena nie obejmuje ceny wymaganych zawiasów chowanych i zamka magnetycznego, dopłata obejmuje zmianę wysokości standardowej na 206,8 lub 204,4 cm)	+ 790* zł / szt.
---	------------------

AKCESORIA I WYPOSAŻENIE:	
Zawiasy chowane standard (3 szt.) - kol. szary (chrom mat)	X
- kol. czarny lub biały - kol. złoty poler.	tylko zawiasy wzmocnione!
Zawiasy chowane wzmocnione (3 szt.) - kol. szary (chrom mat)	+ 395 zł / kpl.
- kol. czarny lub biały - kol. złoty poler.	+ 445 zł / kpl. + 475 zł / kpl.
Zamek magnetyczny - kol. srebrny (chrom satyna)	+ 80 zł / szt.
- kol. czarny lub biały - kol. złoty poler.	+ 130 zł / szt. + 180 zł / szt.

Szyba w kolorze czarnym (VSG 4.4.1 z folią czarną)	+ 245 zł
Zawiasy widoczne loft (3 szt., nośność 120 kg, ognioodporne, w kolorach: czarny - grafit, stal nierdzewna satyna, stal nierdzewna poler, złoty poler)	+ 150 zł / kpl.
Zamek magnetyczny - B-NO-HA mini - bez zamknięcia (srebrny) Zamek WC wraz z zamknięciem 1-stronnym CARTEL	X
Zamek magnetyczny - Magnetica System - bez zamknięcia w kol.: stal nierdzewna / czarny, biały ciepły Zamek Magnetica wraz z zamknięciem WC lub WKŁ	+ 775 zł / + 850 zł + 1225 zł / + 1450 zł
Zawias ze zintegrowanym dociąganiem - kol. szary (1 szt.)	+ 550 zł
Elektrozaczep do zamka magnetycznego - awersyjny (NC - normally closed / bez nap. zamkn., 10-24 V, zamek wg ustaleń) Elektrozaczep do zamka magnetycznego - rewersyjny (NO - normally opened / bez nap. otw., 12 lub 24 V, zamek wg ustaleń)	+ 750 zł / 1650 zł

ZMIANY WYMIAROWE DRZWI (dot. pojedynczych sztuk lub wszystkich pozycji z zamówienia, określenie wszystkie - dotyczy zamówień jedynie powyżej 3 szt.)	pojedyncze (dop. do każdej szt.)	wszystkie (dop. do każdej szt.)
Zmniejszenie wysokości standardowej (205 cm) do 202, 203 lub 204 cm	FR + 100 zł GL,MOD + 150 zł	+ 50 zł
Zmniejszenie wysokości pow. 3 cm	ind. (od + 250 zł)	ind. (od + 100 zł)
Zmiana szerokości standardowej na wymiar „połowiczny” - tj. „65”, „75”, „85” cm	+ 250 zł	+ 100 zł
Szerokość „inwestycyjna” - „95” (szer. „90” wg PNB*) i „100” (sprawdź konieczność zastosowania zawiasów wzmocnionych!)	+ 250 zł	+ 150 zł
Szerokość „pod wymiar” (zależy od powtarzalności wymiaru)	ind. (od + 250 zł)	ind. (od + 100 zł)
Drzwi dwuskrzydłowe: skrzydło bierne > 40 cm (pod wymiar 2 skrzydła lub 1 szt. standard + 2-gie o szer. min. 40 cm) Drzwi dwuskrzydłowe: skrzydło bierne < 40 cm (1 skrzydło standard + 2-gie pod wymiar o szer. do 40 cm)		+ 100 % X

ILLUSION BLACK CLASSIC



ILLUSION BLACK CL 3 i 4

ILLUSION BLACK CL 3 i 4 MOD

FORNIERY:	- dqb standard	3245 zł	3395 zł
	- jesion jasny		
LAKIERY:	- dqb cętkowany	- 125 zł	
	- dqb prosty select	+ 100 zł	
	- orzech amerykański		
	- dqb sękaty	+ 200 zł	
	grupa podstawowa (RAL: 9003, 9001, 9010, 9016, 7038, 7040, 7042, 7047)	X	X
	gr. RAL - P1 / P2 (inne RAL - jasne / ciemne)	X	
	gr. Whites Supermatt (kolory jasne - głęboki mat)	X	

ILLUSION BLACK CLASSIC - to wersje modeli Illusion Classic, pokrytych fornirem, w których ciemne frezowane linie uzyskiwane są przez zastosowanie płyt mdf barwionych „w masie” na kolor czarny.

Wersje:

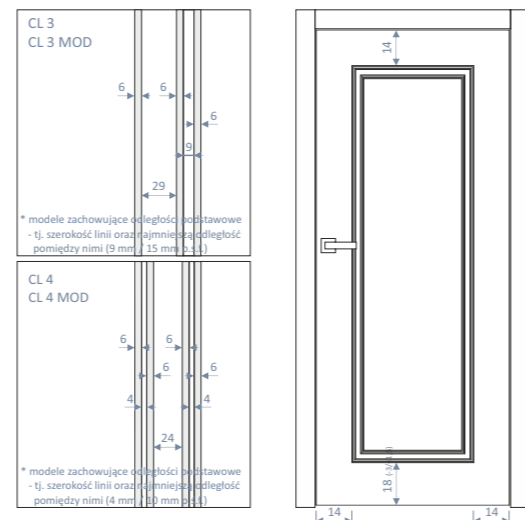

CLASSIC (CL) 3 i 4 - to modele analogiczne do modeli Illusion Classic;

CLASSIC (CL) 3 i 4 MOD - modele z podziałem na 2 kasetony;

Zmiana wymiarów w Classic - jak w modelach Illusion Classic (zmiana wzoru);

Konstrukcja skrzydła: jak modele pełne np. FLAT -> dokładny opis patrz dział BUDOWA SKRZYDEŁ typu FLAT

UWAGI: Ze względu na różnice kolorystyczne w partiach płyt mdf, frezowane linie mogą mieć kolory odbiegające od czerni - na rzecz koloru grafitowego / ciemno popielatego - co nie może być podstawą reklamacji; Barwienie drewna powoduje zmianę kolorystyczną linii - dlatego barwienie możliwe jest tylko w wybranych kolorach (na zapytanie).



Szczotkowanie drewna + lakier bezbarwny	Szczotkowanie drewna + lakier kryjący RAL	Dwukolorowość str. zewn./ wewn.
<input checked="" type="checkbox"/> 3D WOOD	<input checked="" type="checkbox"/> 3D RAL	<input checked="" type="checkbox"/> BI-2-SIDE
Odwrotny kierunek otwierania	Drzwi przesuwne - sys. naścienne	Invisible - z ościeżnicami niewidocznymi
<input checked="" type="checkbox"/>	<input checked="" type="checkbox"/>	<input checked="" type="checkbox"/>

Wszystkie podane kwoty są cenami NETTO (nie zawierają VAT)

Standardowo: drzwi bezprzylgowe, ościeżnica standard, opaski 8 cm, zawiasy widoczne 3 szt. (inox), zamek mechaniczny (srebrny, z wystającą zapadką i widoczną od czopa blachą zaczepową), uszczelki (biały, czarny, brąz, bez - dobór automatyczny). Wyposażenie opcjonalne -> poniższe tabele

KOLORYSTYKA DREWNA:	
lakier bezbarwny SUPERMAT - głęboki mat forniru, połyskowość GO	+ 125 zł / szt.
barwienie wg palety SIMPLE	+ 125 zł / szt.
barwienie indywidualne (wg wzorca/ próbki, + dodatkowo koszt próbki -> patrz KOLORYSTYKA)	koszt próbki + 175 zł / szt.
szczotkowanie drewna 3D - kolor bezbarwny (dąb - wszystkie odmiany lub jesion)	+ 250 zł / szt.
szczotkowanie drewna 3D + lakier kryjący RAL (dąb - standard, prosty lub jesion)	X

WENTYLACJA:	
Podcięcie wentylacyjne (mini, zaokrąglone, wys. 10 mm)	+ 90 zł
Prześwit 15 mm (na całej szerokości skrzydła)	+ 60 zł
Prześwit 15 mm + podcięcie wentylacyjne (mini, 10 mm)	+ 150 zł
Wentylacja indyw. / maxi (prześw. + podc. wg proj. np. 220 cm ²)	+ 200 zł
Tuleje, kratki wentylacyjne	ind.
Próg samoopadowy: - standardowy - z opóźnionym opadaniem	+ 250 zł / + 550 zł

ZMIANY KONSTRUKCYJNE:	
Wypełnienia niestandardowe: - wzmocnione (płyta wiórowa pełna, wymagane zawiasy wzmocnione!) - docieplające (XPS) - wygłuszające (kauczuk)	+ 150 zł / + 250 zł / ind. (+ 850 zł)
Wykończenie opasek od góry (S/R)	+ 50 zł / 1 stronę
Opaski TOP UP (2-str., 20 cm)	+ 295 zł
Dodatkowe zabezpieczenie dołu ościeżnicy impregnatem	+ 150 zł
Ościeżnica z płyty MDF wilgocioodpornej ("zielona")	+ 250 zł
Opaski regulowane (R) z płyty MDF: - wilgocioodpornej ("zielona") - wodoodpornej (acetylowana, o wysokiej odporności na grzyby, o szczegóły -> pytaj przedstawicieli)	+ 150 zł / + 350 zł
Opaski regulowane (R): - z większą regulacją (5 cm) - z podwójnym piórem (typ "C")	+ 150 zł / + 150 zł

Dopłaty do GŁĘBOKOŚCI OŚCIEŻNIC (grubość ścian, w zakresach np. 10(-12), 11(-13), 12(-14),...)	-> patrz strona 15 (wymiarowanie)
--	-----------------------------------

DRZWI ODWROTNE (* cena nie obejmuje ceny wymaganych zawiasów chowanych i zamka magnetycznego, dopłata obejmuje zmianę wysokości standardowej na 206,8 lub 204,4 cm)	+ 790* zł / szt.
---	------------------

AKCESORIA I WYPOSAŻENIE:	
Zawiasy chowane standard (3 szt.) - kol. szary (chrom mat)	+ 295 zł / kpl.
- kol. czarny lub biały	+ 345 zł / kpl.
- kol. złoty poler.	+ 375 zł / kpl.
Zawiasy chowane wzmocnione (3 szt.) - kol. szary (chrom mat)	+ 395 zł / kpl.
- kol. czarny lub biały	+ 445 zł / kpl.
- kol. złoty poler.	+ 475 zł / kpl.
Zamek magnetyczny - kol. srebrny (chrom satyna)	+ 80 zł / szt.
- kol. czarny lub biały	+ 130 zł / szt.
- kol. złoty poler.	+ 180 zł / szt.

Zawiasy widoczne loft (3 szt., nośność 120 kg, ognioodporne, w kolorach: czarny - grafit, stal nierdzewna satyna, stal nierdzewna poler, złoty poler)	+ 150 zł / kpl.
Zamek magnetyczny - B-NO-HA mini - bez zamknięcia (srebrny) Zamek WC wraz z zamknięciem 1-stronnym CARTEL	+ 600 zł / + 825 zł
Zamek magnetyczny - Magnetica System - bez zamknięcia w kol.: stal nierdzewna / czarny, biały ciepły Zamek Magnetica wraz z zamknięciem WC lub WKŁ	+ 775 zł / + 850 zł / + 1225 zł / + 1450 zł
Zawias ze zintegrowanym dociągiem - kol. szary (1 szt.)	+ 550 zł
Elektrozaczep do zamka magnetycznego - awersyjny (NC - normally closed / bez nap. zamkn., 10-24 V, zamek wg ustaleń) Elektrozacpek do zamka magnetycznego - rewersyjny (NO - normally opened / bez nap. otw., 12 lub 24 V, zamek wg ustaleń)	+ 750 zł / 1650 zł

ZMIANY WYMIAROWE DRZWI (dot. pojedynczych sztuk lub wszystkich pozycji z zamówienia, określenie wszystkie - dotyczy zamówień jedynie powyżej 3 szt.)	pojedyncze (dop. do każdej szt.)	wszystkie (dop. do każdej szt.)
Zmniejszenie wysokości standardowej (205 cm) do 202, 203 lub 204 cm	+ 100 zł	+ 50 zł
Zmniejszenie wysokości pow. 3 cm	ind. (od + 150 zł)	ind. (od + 50 zł)
Zmiana szerokości standardowej na wymiar „połowiczny” - tj. „65”, „75”, „85” cm	+ 150 zł	+ 100 zł
Szerokość „inwestycyjna” - „95” (szer. „90” wg PNB*) i „100” (sprawdź konieczność zastosowania zawiasów wzmocnionych!)	+ 150 zł	+ 100 zł
Szerokość „pod wymiar” (zależy od powtarzalności wymiaru)	ind. (od + 250 zł)	ind. (od + 150 zł)
Drzwi dwuskrzydłowe: skrzydło bierne > 40 cm (pod wymiar 2 skrzydła lub 1 szt. standard + 2-gie o szer. min. 40 cm) Drzwi dwuskrzydłowe: skrzydło bierne < 40 cm (1 skrzydło standard + 2-gie pod wymiar o szer. do 40 cm)		+ 100 % / X



MODIFIC - podobnie jak model CLASSIC, o klasycznej konstrukcji ramowej z drewna o szer. 15 cm, z wypełnieniem stanowiącym kombinację szyb i paneli (montowanych bez jakichkolwiek listew mocujących); wyznacznikiem podziału jest ilość szyb - S lub ilość paneli (szprosów) - P

Wersje:

MINI - z wąskimi szybami o symetrycznym rozkładzie, montowanymi naprzemiennie z panelami;

MAXI - z wąskimi panelami (szprosami) o symetrycznym rozkładzie, przyklejanymi na powierzchni dużej szyby;

MINI S4-3 - 4 szyby o wys. 3 cm;

MINI S3-15 - 3 szyby o wys. 15 cm;

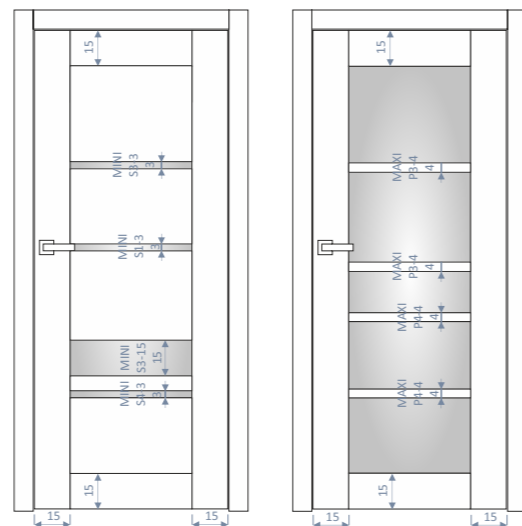
MINI S1-3 - 1 szyba o wys. 3 cm - na wysokości klamki;

MAXI P3-4 - 3 panele (szpros) o wys. 4 cm;

MAXI P4-4 - 4 panele o wys. 4 cm;

Zmiana szerokości skrzydła przez zmianę szerokości szyb i paneli wraz z poziomymi elementami ramy.
Ułożenie forniru: mieszane - tj. boczne elementy - w pionie, środkowe - w poziomie;
Możliwość wykonania wersji „pełnej” (FH) - tj. zastąpienia szyb panelami o grubości szyby - wyceny indyw.;

Konstrukcja skrzydła: jak model CLASSIC + wypełnienie z szyb (-y) VSG 4.4.1 (gr. ~8,3 mm) matowych (standard) lub przezroczystych (opcjonalnie czarnych - za dopłatą) oraz płyt mdf o gr. 16 mm; System stabilizacji skrzydła (napinacz);
-> dokładny opis patrz dział BUDOWA SKRZYDEŁ typu CLASSIC



	MINI S1-3, S4-3 S3-15	REGULAR S5-P6 P5-S6	MAXI P3-4, P4-4
FORNIERY:			
- dqb standard	3295 zł	3345 zł	3545 zł
- jesion jasny			
- dqb cętkowany		- 125 zł	
- dqb prosty select		+ 100 zł	
- orzech amerykański			
- dqb sękaty		+ 200 zł	
LAKIERY:			
grupa podstawowa (RAL: 9003, 9001, 9010, 9016 7038, 7040, 7042, 7047)	3345 zł	3395 zł	3445 zł
gr. RAL - P1 / P2 (inne RAL - jasne / ciemne)		+ 250 / 700 zł	
gr. Whites Supermatt (kolory jasne - głęboki mat)		+ 250 zł	

Wszystkie podane kwoty są cenami NETTO (nie zawierają VAT)

Wszystkie podane kwoty są cenami NETTO (nie zawierają VAT)

Standardowo: drzwi bezprzylgowe, ościeżnica standard, opaski 8 cm, zawiasy widoczne 3 szt. (inox), zamek mechaniczny (srebrny, z wystającą zapadką i widoczną od czopa blachą zaczepową), uszczelki (biały, czarny, brąz, bez - dobór automatyczny). Wyposażenie opcjonalne -> poniższe tabele

KOLORYSTYKA DREWNA:	
lakier bezbarwny SUPERMAT - głęboki mat forniru, połyskowość GO	+ 125 zł / szt.
barwienie wg palety SIMPLE	+ 125 zł / szt.
barwienie indywidualne (wg wzorca/ próbki, + dodatkowo koszt próbki -> patrz KOLORYSTYKA)	koszt próbki + 175 zł / szt.
szczotkowanie drewna 3D - kolor bezbarwny (dąb - wszystkie odmiany lub jesion)	MINI, REG + 300 zł / szt. MAXI + 200 zł / szt.
szczotkowanie drewna 3D + lakier kryjący RAL (dąb - standard, prosty lub jesion)	MINI, REG + 300 zł / szt. MAXI + 200 zł / szt.

WENTYLACJA:	
Podcięcie wentylacyjne (mini, zaokrąglone, wys. 10 mm)	+ 90 zł
Prześwit 15 mm (na całej szerokości skrzydła)	+ 60 zł
Prześwit 15 mm + podcięcie wentylacyjne (mini, 10 mm)	+ 150 zł
Wentylacja indyw. / maxi (prześw. + podc. wg proj. np. 220 cm ²)	+ 200 zł
Tuleje, kratki wentylacyjne	ind.
Próg samoopadowy: - standardowy - z opóźnionym opadaniem	+ 250 zł + 550 zł

ZMIANY KONSTRUKCYJNE:	
Wypełnienia niestandardowe: - wzmocnione (płyta wiórowa pełna, wymagane zawiasy wzmocnione!) - docieplające (XPS) - wygłuszające (kauczuk)	X X X
Wykończenie opasek od góry (S/R)	+ 50 zł / 1 stronę
Opaski TOP UP (2-str., 20 cm)	+ 295 zł
Dodatkowe zabezpieczenie dołu ościeżnicy impregnatem	+ 150 zł
Ościeżnica z płyty MDF wilgocioodpornej ("zielona")	+ 250 zł
Opaski regulowane (R) z płyty MDF: - wilgocioodpornej ("zielona") - wodoodpornej (acetylowana, o wysokiej odporności na grzyby, o szczegóły -> pytaj przedstawicieli)	+ 150 zł + 350 zł
Opaski regulowane (R): - z większą regulacją (5 cm) - z podwójnym piórem (typ "C")	+ 150 zł + 150 zł

Dopłaty do GŁĘBOKOŚCI OŚCIEŻNIC (grubości ścian, w zakresach np. 10(-12), 11(-13), 12(-14),...)	-> patrz strona 15 (wymiarowanie)
---	-----------------------------------

DRZWI ODWROTNE (* cena nie obejmuje ceny wymaganych zawiasów chowanych i zamka magnetycznego, dopłata obejmuje zmianę wysokości standardowej na 206,8 lub 204,4 cm)	+ 790* zł / szt.
---	------------------

AKCESORIA I WYPOSAŻENIE:	
Zawiasy chowane standard (3 szt.) - kol. szary (chrom mat)	+ 295 zł / kpl.
- kol. czarny lub biały	+ 345 zł / kpl.
- kol. złoty poler.	+ 375 zł / kpl.
Zawiasy chowane wzmocnione (3 szt.) - kol. szary (chrom mat)	+ 395 zł / kpl.
- kol. czarny lub biały	+ 445 zł / kpl.
- kol. złoty poler.	+ 475 zł / kpl.
Zamek magnetyczny - kol. srebrny (chrom satyna)	+ 80 zł / szt.
- kol. czarny lub biały	+ 130 zł / szt.
- kol. złoty poler.	+ 180 zł / szt.

Szyba w kolorze czarnym (VSG 4.4.1 z folią czarną)	+ 245 zł
Zawiasy widoczne loft (3 szt., nośność 120 kg, ognioodporne, w kolorach: czarny - grafit, stal nierdzewna satyna, stal nierdzewna poler, złoty poler)	+ 150 zł / kpl.
Zamek magnetyczny - B-NO-HA mini - bez zamknięcia (srebrny) Zamek WC wraz z zamknięciem 1-stronnym CARTEL	X
Zamek magnetyczny - Magnetica System - bez zamknięcia w kol.: stal nierdzewna / czarny, biały ciepły Zamek Magnetica wraz z zamknięciem WC lub WKŁ	+ 775 zł / + 850 zł + 1225 zł / + 1450 zł
Zawias ze zintegrowanym dociąganiem - kol. szary (1 szt.)	+ 550 zł
Elektrozaczep do zamka magnetycznego - awersyjny (NC - normally closed / bez nap. zamkn., 10-24 V, zamek wg ustaleń) Elektrozaczep do zamka magnetycznego - rewersyjny (NO - normally opened / bez nap. otw., 12 lub 24 V, zamek wg ustaleń)	+ 750 zł / 1650 zł

ZMIANY WYMIAROWE DRZWI (dot. pojedynczych sztuk lub wszystkich pozycji z zamówienia, określenie wszystkie - dotyczy zamówień jedynie powyżej 3 szt.)	pojedyncze (dop. do każdej szt.)	wszystkie (dop. do każdej szt.)
Zmniejszenie wysokości standardowej (205 cm) do 202, 203 lub 204 cm	MINI + 250 zł MAXI + 150 zł	MINI + 100 zł MAXI + 50 zł
Zmniejszenie wysokości pow. 3 cm	ind. (od + 250 zł)	ind. (od + 150 zł)
Zmiana szerokości standardowej na wymiar „połowiczny” - tj. „65”, „75”, „85” cm	MINI + 250 zł MAXI + 150 zł	MINI + 100 zł MAXI + 50 zł
Szerokość „inwestycyjna” - „95” (szer. „90” wg PNB*) i „100” (sprawdź konieczność zastosowania zawiasów wzmocnionych!)	MINI + 250 zł MAXI + 150 zł	VMINI + 100 zł MAXI + 50 zł
Szerokość „pod wymiar” (zależy od powtarzalności wymiaru)	ind. (od + 350 zł)	ind. (od + 150 zł)
Drzwi dwuskrzydłowe: skrzydło bierne > 40 cm (pod wymiar 2 skrzydła lub 1 szt. standard + 2-gie o szer. min. 40 cm) Drzwi dwuskrzydłowe: skrzydło bierne < 40 cm (1 skrzydło standard + 2-gie pod wymiar o szer. do 40 cm)		+ 100 % X

STYLIZACJE RETRO



SZPROSY
PION 1 SZT. X
POZIOM DO 3 SZT.

SZPROSY
PION DO 2 SZT. X
POZIOM DO 6 SZT.

PILASTER
GŁÓWNY

FORNIRY:	- dqb standard - jesion jasny	+ 450 zł	+ 650 zł	+ 500 zł
	- dqb cętkowany		- 50 zł	
	- dqb prosty select - orzech amerykański		+ 50 zł	
	- dqb sękaty		+ 100 zł	
LAKIERY:	grupa podstawowa (RAL: 9003, 9001, 9010, 9016 7038, 7040, 7042, 7047)	+ 450 zł	+ 650 zł	+ 500 zł
	gr. RAL - P1 / P2 (inne RAL - jasne / ciemne) gr. Whites Supermatt (kolory jasne - głęboki mat)		+ 150 / 350 zł	+ 150 zł

Wszystkie podane kwoty są cenami NETTO (nie zawierają VAT)

SZPROSY - to wąskie listwy naklejane na powierzchni szkła, mające na celu stworzyć wizualny podział jednej dużej szyby, na mniejsze. Stosowane są one na drzwiach posiadających ramę - czyli modelach: CLASSIC, NEW CLASSIC 1 i 2, IMAGE CLASSIC.

PILASTRY GŁÓWNY - to panele naklejane dwustronnie na powierzchni dużej szyby, tworzące wizualnie wąską, przeszkloną ramkę oraz imitację lewitującego w powietrzu panela. Stosowane są one na drzwiach posiadających ramę - czyli modelach: CLASSIC, NEW CLASSIC 1 i 2, IMAGE CLASSIC.


W związku z bogatą możliwością modyfikacji drzwi poprzez zastosowanie różnej ilości szprosów, szprosowania wykonywane są wg indywidualnych projektów. W sprawie szczegółów konstrukcyjnych i wymiarowych prosimy o kontakt z naszymi przedstawicielami handlowymi.

Grubości szprosów i paneli wykonywane są z mdf o różnej grubości, nie tworzą jednolitej płaszczyzny z ramą skrzydła, a ich płaszczyzny względem siebie będą wykazywać niewielkie różnice. Szpros poziome zatopione są względem pionowych.

Uwaga: ze względu na duży ciężar skrzydeł wraz z pilastrami głównymi, zalecane jest zastosowanie zawiasów o zwiększonej nośności (wzmocnionych).

KOLORYSTYKA DREWNA:	
lakier bezbarwny SUPERMAT - głęboki mat forniru, połyskowość G0	+ 75 zł
barwienie wg palety SIMPLE	+ 75 zł
barwienie indywidualne (wg wzorca/ próbki, + dodatkowo koszt próbki -> patrz KOLORYSTYKA)	+ 100 zł
szcztokowanie drewna 3D - kolor bezbarwny (dąb - wszystkie odmiany lub jesion)	+ 100 zł
szcztokowanie drewna 3D + lakier kryjący RAL (dąb - standard, prosty lub jesion)	+ 150 zł

Szcztokowanie drewna + lakier bezbarwny	Szcztokowanie drewna + lakier kryjący RAL	Dwukolorowość str. zewn./ wewn.
<input checked="" type="checkbox"/> 3D WOOD	<input checked="" type="checkbox"/> 3D RAL	<input type="checkbox"/> BI-2-SIDE
Odwrotny kierunek otwierania	Drzwi przesuwne - sys. naścienne	Invisible - z ościeżnicami niewidocznymi
<input checked="" type="checkbox"/>	<input checked="" type="checkbox"/>	<input checked="" type="checkbox"/>



OPASKI - STYLIZACJA PŁASZCZYZN
(2 stronna)
UWAGA: TYLKO LAKIERY KRYJĄCE!

FREZOWANE 1 PŁYTKIE (styl Linear i Illusion Lines) - wraz z górnymi opaskami	+ 450 zł
FREZOWANE 1 PŁYTKIE (styl Linear i Illusion Lines) - tylko boczne opaski	+ 350 zł
FREZOWANE 2 GŁĘBOKIE (styl Rustic) - wraz z górnymi opaskami	+ 450 zł
FREZOWANE 2 GŁĘBOKIE (styl Rustic) - tylko boczne opaski	+ 350 zł
STOPNIOWANE 3 (styl New Classic 1) - ŁĄCZENIE 45 STOPNI (opaski S w konstrukcji MULTIDOOR)	+ 950 zł

DEKORY ("STOPKI")
(2 stronna)
UWAGA: TYLKO LAKIERY KRYJĄCE!

1 - PROSTE LICUJĄCE	+ 400 zł
2 - PROSTE POSZERZAJĄCE	+ 500 zł
3 - FAZOWANE POSZERZAJĄCE DO OPASEK STOPNIOWANYCH 3	+ 650 zł

Wszystkie podane kwoty są cenami NETTO (nie zawierają VAT)

KORONA



STANOWIĄCA GÓRNĄ OPASKĘ
WYSOKOŚĆ 10 CM
STRONA FRONTOWA / 2 STRONY

+ 650 / + 850 zł

STANOWIĄCA GÓRNĄ OPASKĘ
WYSOKOŚĆ 15 - 20 CM
STRONA FRONTOWA / 2 STRONY
UWAGA: TYLKO LAKIERY KRYJĄCE!

+ 750 / + 950 zł

**ŁĄCZENIE POZIOME OPASEK NA WYSOKOŚCI SKRZYDŁA
(OPASEK STANDARDOWYCH I TOP UP)**



ŁĄCZENIE PROSTE / LICUJĄCE
STRONA FRONTOWA / 2 STRONY
UWAGA: FORNIRY I LAKIERY KRYJĄCE

+ 350 / + 550 zł




ŁĄCZENIE BONIOWANE
STRONA FRONTOWA / 2 STRONY
UWAGA: TYLKO LAKIERY KRYJĄCE!

+ 550 / + 750 zł

SUPRAPORTY



FLAT V + SUPRAPORTA 250



FLAT R + SUPRAPORTA 275



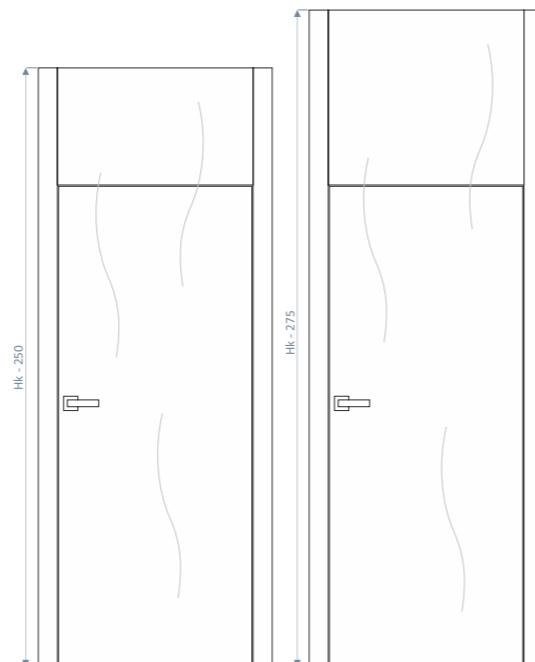
ILLUSION CL.4 + SUPRAPORTA 250



MINIMAL 3 + SUPRAPORTA 275



CROSS.15 + SUPRAPORTA 275 H



SUPRAPORTA - to popularna forma podwyższenia opaski górnej na znaczną wysokość, często do samego sufitu; Dla uzyskania wysokiej estetyki drzwi fornirowanych, bardzo istotnym zabiegiem jest zachowanie odwzorowania kształtu usłojenia drewna pomiędzy skrzydłem a supraportą. W calach estetycznych - tj. dla podkreślenia smukłej sylwetki drzwi, stosowane są łączenia opasek bocznych i supraport jedynie w orientacji pionowej. W przypadku Simple Door, wysokość supraport pozwala uzyskać łączną wysokość drzwi - 250 lub 275 cm; Wysokość tę można samodzielnie zmniejszyć poprzez docięcie opasek bocznych i supraporty; Supraporty wykonywane są jedno- lub dwustronnie;

Konstrukcja ościeżnicy w skrócie:
Supraporta czołowa i opaski boczne stanowią wspólną konstrukcję z „główną” częścią ościeżnicy (Uwaga: konstrukcja oddzielnych elementów tzw. „multidoor” - wykonywana jest jedynie opcjonalnie za dopłatą); Płaskizna supraporty, opasek bocznych i skrzydła (po str. frontowej) posiada wspólną, idealnie jednolitą powierzchnię; Łączenie opasek i supraport - tylko w pionie; Dla drzwi z supraportami o wysokości 250 cm - górna krawędź supraporty i opasek bocznych jest finalnie wykończona (posiada fornirowane / lakierowane krawędzie), natomiast dla 275 cm - górna krawędź nie posiada wykończenia (przeznaczona jest do samodzielnego docięcia do sufitu);

Ułożenie forniru na supraporcie w całości jednolite (pionowo / poziomo); Odwzorowanie usłojenia drewna w relacji skrzydło - supraporta po stronie frontowej (S-GOP/S) - bez odwzorowania na opaski boczne (odwzorowanie na całości drzwi S-OC/S) jedynie w EURO DOOR Individual Line); Szyby / łączenie liści forniru w odbiciu lustrzanym (* Wybrane forniry - np. DĄB CĘTKOWANY I SĘKATY - możliwe łączenie Z OBROTEM 180° - bez dop.); Brak możliwości zastosowania na supraporcie mieszanych układów forniru (np. dla modeli CROSS), szkła lacobel (np. dla FUSION), czy odwzorowania układu frezowanych linii (np. dla LINEAR); Opcja ta dostępna jest jedynie w indywidualnej linii produkcyjnej - EURO DOOR Individual Line; Uwaga: W przypadku równoczesnego wykonywania drzwi standardowych (tj. ze standardowymi opaskami 8 cm) - mogą być one wykonywane z różnych partii fornirów (inne serie produkcyjne / odmienny kształt usłojenia i odcienia);

CENA PODSTAWOWA DRZWI				
+				
DOPŁATA DO SUPRAPORTY 1 - STRONNEJ (po stronie frontowej lub regulowanej)				
	SUPRAPORTA 250 STRONA FRONTOWA (S) V, H, R	SUPRAPORTA 275 STRONA FRONTOWA (S) V, H, R	SUPRAPORTA 250 LUB 275 STRONA REGULOWANA (R) V, H, R	
FURNIRY:	- dąb standard	+ 750 zł	+ 850 zł	+ 600 zł
	- jesion jasny			
	- dąb cętkowany	- 50 zł		- 50 zł
	- dąb prosty select	+ 50 zł		+ 50 zł
LAKIERY:	- orzech amerykański	+ 100 zł		+ 100 zł
	- dąb sękaty			
	grupa podstawowa (RAL: 9003, 9001, 9010, 9016 7038, 7040, 7042, 7047)	+ 700 zł	+ 800 zł	+ 550 zł
	grupa EX - P1 (inne RAL - jasne / ciemne) gr. Whites Supermatt (kolory jasne - głęboki mat)	+ 100 / 200 zł		+ 100 / 200 zł
	gr. NCS (whites / medium / intense)	+ 100		+ 100
	gr. Heritage (soft touch matt, light / intense)	+ 100 / 150 / 200 zł		+ 100 / 150 / 200 zł
		+ 250 / 300 zł		+ 250 / 300 zł

W celu obliczenia ceny drzwi z supraportą/-mi, należy do ceny podstawowej drzwi (ustalonej w zależności od modelu i wykończenia) dodać koszt 1-stronnej supraporty:

- od strony frontowej S (liczącej się ze skrzydłem, tzw. "stałej" - stanowiącej wspólną konstrukcję zespoloną z główną częścią ościeżnicy obejmującej całą głębokość otworu),
- od strony regulowanej R (w przypadku chęci zastosowania 2-stronnych supraport lub w rzadkich przypadkach zachowania supraporty

KOLORYSTYKA (dot. 1-str. supraporty, 2-ga w cenie 1-str.):	
lakier bezbarwny SUPERMAT - głęboki mat drewna, połyskowość G0	+ 50 zł / 1 szt.
barwienie wg palety SIMPLE	+ 50 zł / 1 szt.
barwienie indywidualne (wg wzorca/ próbki, + dodatkowo koszt próbki -> patrz KOLORYSTYKA)	koszt próbki + 75 zł / 1 szt.
szczotkowanie drewna 3D - kolor bezbarwny (dąb - wszystkie odmiany lub jesion)	+ 50 zł / 1 szt.
szczotkowanie drewna 3D + lakier kryjący RAL (dąb - standard, prosty lub jesion)	+ 100 zł / 1 szt.

ZMIANY KONSTRUKCYJNE (analogicznie do standardowej ościeżnicy):	
Wykończenie opasek od góry (S/R)	+ 50 zł / 1 stronę
Opaski TOP UP (po stronie przeciwnej do 1-str. supr.)	+ 195 zł
Opaski regulowane (R): - z większą regulacją (5 cm) - z podwójnym piórem (typ "C")	+ 150 zł + 150 zł

Wszystkie podane kwoty są cenami NETTO (nie zawierają VAT)

Dopłata do konstrukcji MULTIDOOR (odrębne elementy składowe: ościeżnica, supraporty i opaski)	+ 500 zł	
ZMIANY WYMIAROWE SUPRAPORT (dot. pojedynczych sztuk lub wszystkich pozycji z zamówienia, określenie wszystkie - dotyczy zamówień jedynie powyżej 3 szt.)	1 szt. (dop. do 1 szt.)	wszystkie (do każdej szt.)
Wykonanie supraporty na konkretny wymiar w przedziale 220 - 275 cm (dopłata doliczana do ceny supraporty 250, z wykończeniem górnym)	brak opcji	+ 250 zł
Wykonanie supraporty na wysokość w przedziale 275 - 295 cm (dopłata doliczana do ceny supraporty 275, do docięcia)	+ 500 zł	+ 350 zł
Wykonanie supraporty na wysokość powyżej 295 cm (z łączeniem poziomym opasek, do docięcia)	wycena indywidualna (możliwość wykonania na zapytanie, ograniczone możliwości dla fornirów, -> tylko w Individual Line EURO DOOR)	
Supraporty do drzwi dwuskrzydłowych / z dostawką otwieraną	+ 30 %	

Szczotkowanie drewna + lakier bezbarwny	Szczotkowanie drewna + lakier kryjący RAL	Dwukolorowość str. zewn./ wewn.
<input checked="" type="checkbox"/> 3D WOOD	<input checked="" type="checkbox"/> 3D RAL	<input checked="" type="checkbox"/> BI-2-SIDE
Odwrotny kierunek otwierania	Drzwi przesuwne - sys. naścienne	Invisible - z ościeżnicami niewidocznymi
<input checked="" type="checkbox"/>	<input checked="" type="checkbox"/>	<input checked="" type="checkbox"/>

WYSOKIE - PEŁNE I KLASYCZNE



NIESTANDARDOWA WYSOKOŚĆ DRZWI - wykonywana jest w ustandaryzowanej linii SIMPLE DOOR na wybranych najpopularniejszych modelach drzwi pełnych:

- FLAT V, HI R
- CROSS 15 i 25
- LINK 15 i 25
- a także klasycznych:
- CLASSIC FV, FH i FR
- NEW CLASSIC
- ILLUSION CLASSIC

Dla wysokości powyżej Hz = 220 cm stosowane są 4 zawiasy.
Dla wysokości powyżej Hz = 250 cm zastosować należy zawiasy wzmocnione!
Ze względu na różnorodność systemów przesuwnych do drzwi bardzo wysokich (np. sufitowych) - drzwi przesuwne wykonywane są jedynie na indywidualne zamówienia EURO DOOR Individual Line;
Inne modele drzwi (przeszkłone - np. MAXIMAL i MINIMAL, z lacobelami - np. FUSION) - wykonywane tylko w Individual Line EURO DOOR;
Uwaga: W przypadku równoczesnego wykonywania w ramach jednego zamówienia drzwi zarówno wysokich, jak i o standardowej wysokości - mogą być one wykonywane z różnych partii fornirów;



CENA PODSTAWOWA DRZWI		Dopłaty należy stosować odrębnie względem siebie	
+		+	
DOPŁATA KONSTRUKCYJNA (wartość stała)		DOPŁATA WYSOKOŚCIOWA (wartość procentowa)	
MODELE PEŁNE	MODELE KLASYCZNE	WSZYSTKIE MODELE	
bez dop.	+ 150 zł	- 210 / 211,8 cm	+ 20 %
		- 215 / 216,8 cm	
+ 250 zł	+ 450 zł	- 220 / 221,8 cm	+ 30 %
		- 225 / 226,8 cm	
		- 230 / 231,8 cm	+ 40 %
		- 235 / 236,8 cm	
+ 450 zł*	+ 650 zł*	- 240 / 241,8 cm	+ 50 %
(* wycena indywidualna dostawy produktów)		- 245 / 246,8 cm	
		- 250 / 251,8 cm	+ 60 %
		- 255 / 256,8 cm	
		- 260 / 261,8 cm	+ 70 %
		- 265 / 266,8 cm	
		- 270 / 271,8 cm	+ 80 %
		- 275 / 276,8 cm	
+ 1000 zł*	od 1200 zł*	- 280 / 281,8 cm	+ 90 %
(* wycena indywidualna dostawy produktów)		- 285 / 286,8 cm	
		- 290 / 291,8 cm	+ 100 %
		- 295 / 296,8 cm	
+ ind. (od 250 zł*)	+ ind. (od 350 zł*)	- na wymiar	+ % jw.
(* dop. dodatkowa, uzal. od powtarzalności wym.)		(bez górnego elem.)	

W celu obliczenia ceny drzwi wysokich, należy do ceny podstawowej dodać koszt:

- dopłaty konstrukcyjnej (o stałej wartości) (zawierającej koszt m.in.: zmiany konstrukcji skrzydła, zastosowanie dodatkowego 4-go zawiasu, zmiany zawiasów na wzmocnione dla drzwi bardzo wysokich, indywidualnej modyfikacji wzoru, wyboru forniru, nietypowego systemu stabilizacji skrzydła)
- oraz dopłaty wysokościowej (o wartości procentowej, uzależnionej od wysokości zewnętrznej ościeżnicy Hz) którą należy doliczyć do ceny podstawowej (tj. bez uwzględniania wartości dopłaty konstrukcyjnej), a także do dopłat takich jak: głębokość ościeżnicy (G), zmiana kolorystyki (np. barwienie, bi-color), oraz wybranych zmian konstrukcyjnych.

UWAGA: Dopłaty należy stosować odrębnie.



Wszystkie podane kwoty są cenami NETTO (nie zawierają VAT)



Dopłaty standardowe do drzwi z określonymi dodatkowymi dopłatami związanymi z wysokością niestandardową drzwi:

- + dop. % - do dopłaty standardowej należy doliczyć wartość dopłaty procentowej (zgodnie z wysokością Hz);
- bez dop. % - dopłata standardowa bez dodatkowej dopłaty wynikającej z nietypowej wysokości;

Czwarty zawias widoczny lub chowany standardowy (kol. szary) wliczony jest w cenę dopłaty konstrukcyjnej. Pozostałe opcje dodatkowego czwartego zawiasu (wzmocnionego lub w innych kolorach) należy doliczyć do dopłat standardowych.

KOLORYSTYKA:	
lakier bezbarwny SUPERMAT - głęboki mat drewna, połyskowość G0	+ dop. %
barwienie wg palety SIMPLE	+ dop. %
barwienie indywidualne (wg wzorca/ próbki, + dodatkowo koszt próbki -> patrz KOLORYSTYKA)	+ dop. % bez kosztu próbki
szcotkowanie drewna 3D - kolor bezbarwny (dąb - wszystkie odmiany lub jesion)	+ dop. %
szcotkowanie drewna 3D + lakier kryjący RAL (dąb - standard, prosty lub jesion)	+ dop. %

ZMIANY KONSTRUKCYJNE:	
Wypełnienia niestandardowe: - wzmocnione - docieplające (XPS) - wygłuszające (kauczuk)	+ dop. %
Wykończenie opasek od góry (S/R)	bez dop. %
Opaski TOP UP	bez dop. %
Opaski regulowane (R): - z większą regulacją (5 cm) - z podwójnym piórem (typ "C")	+ 150 zł + 150 zł



Dopłaty do GŁĘBOKOŚCI OŚCIEŻNIC (grubości ścian, w zakresach np. 10(-12), 11(-13), 12(-14),...)	+ dop. %
DRZWI ODWROTNE (* cena nie obejmuje ceny wymaganych zawiasów chowanych i zamka magnetycznego, dopłata obejmuje zmianę wysokości standardowej +1,8 cm / -0,6 cm)	bez dop. %

AKCESORIA I WYPOSAŻENIE:	
Zawiasy chowane standard - do wys. 245 cm (*4-ty zawias standardowy wliczony w dop. konstrukcyjną) - kol. szary (chrom mat)	bez dop. % jak std. + 295 zł / kpl.
- kol. czarny lub biały - kol. złoty poler. Każdy dodatkowy zawias (> 4 szt.)	jak std. + 345 zł / kpl. jak std. + 375 zł / kpl. + 150 zł / szt.
Zawiasy chowane wzmocnione - do każdej wysokości (*4-ty zawias częściowo wliczony w dop. konstrukcyjną) - kol. szary (chrom mat)	bez dop. % + 430 zł / kpl.
- kol. czarny lub biały - kol. złoty poler. Każdy dodatkowy zawias (> 4 szt.)	+ 480 zł / kpl. + 510 zł / kpl. + 180 zł / szt.
Zawiasy chowane loft - do każdej wysokości (*4-ty zawias standardowy wliczony w dop. konstrukcyjną) Każdy dodatkowy zawias (> 4 szt.)	bez dop. % jak std. + 150 zł / kpl. + 100 zł / szt.

ZMIANY WYMIAROWE DRZWI (dot. pojedynczych sztuk lub wszystkich pozycji z zamówienia, określenie wszystkie - dotyczy zamówień jedynie powyżej 3 szt.)	1 szt. (dop. do 1 szt.)	wszystkie (do każdej szt.)
Zmniejszenie wysokości do 3 cm oraz pow. 3 cm	brak opcji / tylko niższe -5 cm	
Zmiana szerokości standardowej na wymiar „połowiczny” - tj. „65”, „75”, „85” cm	bez dop. %	bez dop. %
Szerokość „inwestycyjna” - „95” (szer. „90” wg PNB*) i „100”	bez dop. %	bez dop. %
Szerokość „pod wymiar” (zależy od powtarzalności wymiaru)	bez dop. %	bez dop. %
Drzwi dwuskrzydłowe: skrzydło bierne > 40 cm Drzwi dwuskrzydłowe: skrzydło bierne < 40 cm	bez dop. % (tj. + dop. % za wysokość + narastająco dop. % za 2-skrzydł.)	

PANELE ILLUSION BLACK



PANELE SOLO - to ustandaryzowane panele o wymiarach 30, 35, 40,... 100 cm i wysokości 275 cm. Występując jako niezależne panele mogą stanowić indywidualne okładziny ścian, bądź też dzięki tej samej grubości co opaski drzwiowe - tj. 16 mm, pozwalają na zestawienie ich z zamontowanymi już drzwiami (np. wysokimi lub z supraportami).

WERSJA 5.0 - to panele fornirowane posiadające na swej powierzchni ciemne frezowane linie - o podobnej stylistyce co drzwi ILLUSION BLACK INVERSE 5.0, o rozstawie pomiędzy frezowanymi liniami 5 cm.



WERSJA 2.5 - to panele fornirowane posiadające rozstaw pomiędzy liniami 2,5 cm.

Ułożenie forniru na panelach - tylko wzdłużne (pionowe).
 Szybie liści forniru w odbiciu lustrzanym lub Z OBROTEM 180°, bez zachowania dokładnego odwzorowania usłojenia pomiędzy kolejnymi panelami. W przypadku zamówienia kilku paneli występujących kolejno, kształt usłojenia drewna zbliżony - tj. panele wykonywane z tej samej partii forniru. W przypadku równoczesnego wykonywania drzwi - brak gwarancji zastosowania tej samej partii forniru.

Uproszczona konstrukcja występujących niezależnie pojedynczych paneli - tj. bez systemu wzajemnych połączeń / brak listew łącznikowych oraz wspólnej konstrukcji z drzwiami - tj. systemu Multidoor (dostępne są one jedynie w indywidualnej linii produkcyjnej EURO DOOR).

Dokładna zmiana szerokości paneli poprzez samodzielne docięcie. Krawędzie paneli - bez wykończeń (bez forniru, widoczny ciemny masyw mdf, pokryty jedynie bezbarwnym lakierem zabezpieczającym);

UWAGI:
 Płyty mdf barwione na czarno w masie posiadać mogą różnice koloru w zależności od partii, dlatego też frezowane linie mogą mieć kolorystykę odbiegającą od czerni na rzecz odcieni grafitowych lub ciemno popielatych - co nie może być podstawą reklamacji. Zakończenia krawędzi wzdłużnych, pozwalają na zestawienie ze sobą kolejnych paneli.



Wszystkie podane kwoty są cenami NETTO (nie zawierają VAT)

Wszystkie podane kwoty są cenami NETTO (nie zawierają VAT)

PANEL ILLUSION BLACK 5.0 - szerokość:

	30, 35 cm	40, 45 cm	50, 55 cm	60, 65 cm	70, 75 cm	80, 85 cm	90, 95 cm	100 cm
FORNIRY: - dqb standard - jesion jasny	600 zł	770 zł	940 zł	1110 zł	1280 zł	1450 zł	1620 zł	1790 zł
- dqb cętkowany bezb.	550 zł	700 zł	850 zł	1000 zł	1150 zł	1300 zł	1450 zł	1600 zł
- dqb prosty select - orzech amerykański	650 zł	840 zł	1030 zł	1220 zł	1410 zł	1600 zł	1790 zł	1980 zł
- dqb sękaty	700 zł	900 zł	1100 zł	1300 zł	1500 zł	1700 zł	1900 zł	2100 zł

PANEL ILLUSION BLACK 2.5 - szerokość:

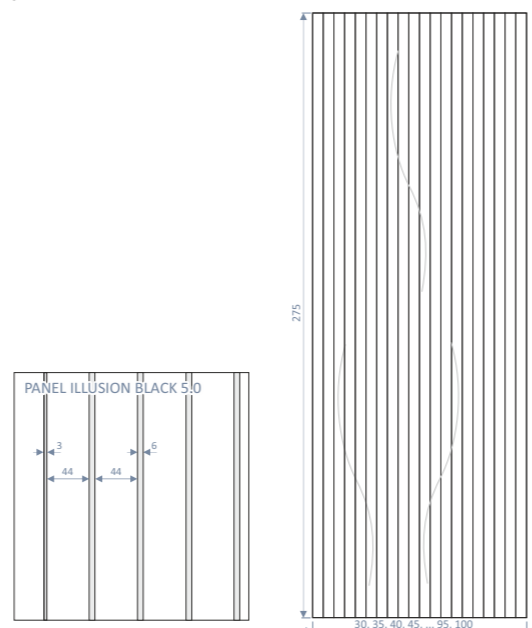
	30, 35 cm	40, 45 cm	50, 55 cm	60, 65 cm	70, 75 cm	80, 85 cm	90, 95 cm	100 cm
FORNIRY: - dqb standard - jesion jasny	800 zł	970 zł	1140 zł	1310 zł	1480 zł	1650 zł	1820 zł	1990 zł
- dqb cętkowany bezb.	750 zł	900 zł	1050 zł	1200 zł	1350 zł	1500 zł	1650 zł	1800 zł
- dqb prosty select - orzech amerykański	850 zł	1040 zł	1230 zł	1420 zł	1610 zł	1800 zł	1990 zł	2180 zł
- dqb sękaty	900 zł	1100 zł	1300 zł	1500 zł	1700 zł	1900 zł	2100 zł	2300 zł

KOLORYSTYKA:	
lakier bezbarwny SUPERMAT - głęboki mat drewna, potyskowość G0	+ 50 zł/m ²
barwienie wg palety SIMPLE	+ 50 zł/m ²
barwienie indywidualne (wg wzorca -> patrz KOLORYSTYKA)	koszt próbki + 75 zł/m ²
szczotkowanie drewna 3D - kolor bezbarwny	+ 50 zł/m ²
szczotkowanie drewna 3D + lakier kryjący RAL	X

Szczotkowanie drewna + lakier bezbarwny 3D WOOD

Szczotkowanie drewna + lakier kryjący RAL 3D RAL

Invisible - z ościeżnicami niewidocznymi



PANEL ILLUSION BLACK H - wyceny indyw.



PANEL ILLUSION BLACK X - wyceny indyw.



OŚCIEŻNICE, OBUDOWY, OPASKI



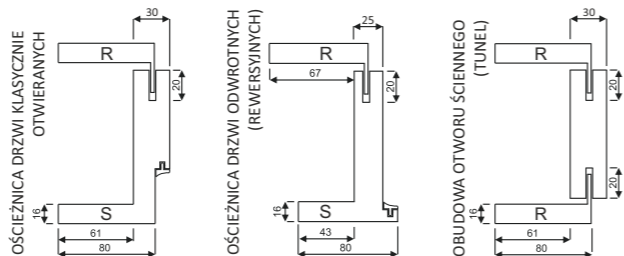
CENY PODAWANE PRZY MODELACH DRZWI ZAWIERAJĄ KOSZT OŚCIEŻNICY, DLATEGO PONIŻSZE CENY OŚCIEŻNIC NIE NALEŻY DOLICZAĆ DO CEN DRZWI!

OŚCIEŻNICA STANDARD - to ościeżnica przeznaczona do skompletowania ze skrzydłem drzwiowym, o jednostronnej regulacji (+ 2 cm) opaskami wykończeniowymi, zawierająca komplet uszczelek dostosowanych kolorystycznie (według standardów producenta), blachę zaczepową oraz zawiasy;

Wykonywana co 1 cm na wymaganą głębokość / grubość ściany.
Dla drzwi klasycznie otwieranych: wykonana z MDF o grubości 30 mm, z zawiasami widocznymi (3 szt.) i blachą zaczepową zamka mechanicznego;
Dla drzwi odwrotnych: wykonana z MDF o grubości 25 mm, z frezowanymi gniazdami do montażu zawiasów chowanych i blachy zaczepowej zamka magnetycznego (do dokupienia);
Opaski wykończeniowe regulowane wykonane z MDF o grubości 16 mm, dopasowane w standardzie do wymiaru ościeżnicy, wymagające w razie (estetyczne) potrzeby wykończenia opasek bocznych od góry (za dop.);

OBUDOWA (TZW. TUNEL) - służy wykończeniu otworu drzwiowego, nie umożliwia montażu w niej skrzydła; dwustronnie regulowana (do + 2 cm na każdą stronę), wykonana z MDF o grubości 30 mm; opaski wykończeniowe (2 kpl.) jak w standardowej ościeżnicy drzwiowej;

Ewentualne szycie / łączenie liści forniru na stronie pogłębienia ościeżnicy i tuneli w odbiciu lustrzanym, w doborze losowym; opaski bez gwarancji powtarzalności ustojenia lub parowania ustojenia (lewa-prawa);



Wszystkie podane kwoty są cenami NETTO (nie zawierają VAT)

	OŚCIEŻNICA STANDARD	OBUDOWA OTWORU (TUNEL)	OPASKI REGULOWANE - DODATKOWY KPL. (3 SZT.)
FORNIRY:			
- dąb standard	975 zł	1075 zł	300 zł
- jesion jasny			
- dąb cętkowany	- 75 zł		- 25 zł
- dąb prosty select	+ 50 zł		+ 25 zł
- orzech amerykański			
- dąb sękaty	+ 100 zł		+ 50 zł
LAKIERY:			
grupa podstawowa (RAL: 9003, 9001, 9010, 9016, 7038, 7040, 7042, 7047)	875 zł	975 zł	275 zł
gr. RAL - P1 / P2 (inne RAL - jasne / ciemne)	+ 125 / 350 zł		+ 100 / 200 zł
gr. Whites Supermatt (kolory jasne - głęboki mat)	+ 125 zł		+ 100 zł
gr. NCS (whites / medium / intense)	+ 125 / 250 / 425 zł		+ 100 / 150 / 250 zł
gr. Heritage (soft touch matt, light / intense)	+ 325 / 600 zł		+ 250 / 400 zł
W PRZYPADKU ZAMÓWIENIA OŚCIEŻNICY / OBUDOWY LUB OPASEK, DO POWYŻSZYCH CEN NALEŻY DOLICZYĆ DODATKOWO KOSZT DOKOMPLETACJI DRZWI, OBEJMUJĄCY DODATKOWE KOSZTY LOGISTYCZNO - TRANSPORTOWE!			
			od 250 zł

KOLORYSTYKA:	
lakier bezbarwny SUPERMAT - głęboki mat drewna, polyskowość G0	OŚ, OB + 100 zł /szt. OPASKI + 75 zł / kpl.
barwienie wg palety SIMPLE	OŚ, OB + 100 zł /szt. OPS + 75 zł / kpl.
barwienie indywidualne (wg wzorca / próbki, + dodatkowo koszt próbki -> patrz KOLORYSTYKA)	koszt próbki + OŚ, OB + 100 zł /szt. OPS + 75 zł / kpl.
szcztokowanie drewna 3D - kolor bezbarwny	OŚ, OB + 100 zł /szt. OPS + 75 zł / kpl.
szcztokowanie drewna 3D + lakier kryjący RAL	OŚ, OB + 200 zł /szt. OPS + 100 zł / kpl.

ZMIANY KONSTRUKCYJNE:	
Wykończenie opasek od góry	+ 50 zł / 1 str
Opaski TOP UP	+ 295 zł
Dodatkowe zabezpieczenie dołu ościeżnicy impregnatem	+ 150 zł
Ościeżnica z płyty MDF wilgocioodpornej ("zielona")	+ 250 zł
Opaski regulowane (R) z płyty MDF:	
- wilgocioodpornej ("zielona")	+ 150 zł
- wodoodpornej (acetylowana, o wysokiej odporności na grzyby, o szczegóły -> pytaj przedstawicieli)	+ 350 zł
Opaski regulowane (R):	
- z większą regulacją (5 cm)	+ 150 zł
- z podwójnym piórem (typ "C")	+ 150 zł
- o dt. do 275 cm (do docięcia)	+ 250 zł
Ościeżnica bez regulacji	+ 75 zł
Ościeżnica stała (bez opasek)	jak standard

Dopłaty do GŁĘBOKOŚCI (grubości ścian, w zakresach np. 10(-12), 11(-13), 12(-14),...)	-> patrz strona 15 (wymiarowanie)	
OŚCIEŻNICA DO DRZWI ODWROTNYCH	bez dop.	
Ościeżnica do drzwi szklanych (z trzpieniami pod zawiasy oraz blachą zaczepową pod okucia do szkła)	+ 250 zł	
Ościeżnica do kasety LEON, ECLISSE, LAGUNA (**SD -> standard wymiarowy SIMPLE DOOR, wg dodatkowych ustaleń)	+ 250 zł	
Obudowa / Tunel jednostronnie regulowany (1 str. opasek stała, uwaga mniejsze krycie opasek!)	+ 150 zł	
ZMIANY WYMIAROWE (dot. pojedynczych sztuk lub wszystkich pozycji z zamówienia, określenie wszystkie - dotyczy zamówień jedynie powyżej 3 szt.)	1 szt. (dop. do 1 szt.)	wszystkie (do każdej szt.)
Zmniejszenie wysokości standardowej do 3 cm	+ 50 zł	bez dop.
Zmniejszenie wysokości pow. 3 cm	bez dop.	
Zmiana szerokości na wymiar „połowiczny”	bez dop.	bez dop.
Szerokość „inwestycyjna - „95” (szer. „90” wg PNB*) i „100”	bez dop.	bez dop.
Szerokość „pod wymiar” (zależy od powtarzalności wymiaru)	+ 100 zł	+ 50 zł
Ościeżnica do drzwi dwuskrzydłowych lub obudowa na dowolny wymiar w przedziale 101 cm < Sz < 206 cm	+ 30 %	



LISTWY PRZYPODŁOGOWE

Wszystkie podane kwoty są cenami NETTO (nie zawierają VAT)

LISTWY PRZYPODŁOGOWE STANDARD wykonane z mdf o grubości 16 mm, fornirowane lub lakierowane, wykończenie „do kanta” długość: w lakierach kryjących - 2,40 (max. 2,75*) mb, fornirowane - 2,30-2,40 mb (max. 2,75*) mb Wartość uzależniona od od sposobu dokonania dostawy - paletowa z max. ograniczeniem 2,40 mb lub dostępności forniru (którego wybór należy wyłącznie do producenta); Do samodzielnego docięcia; Bez zakończeń (końce nie fornirowane i nie lakierowane, wykończenie opcjonalne -> patrz dopłaty); Do klejenia na płaszczyznę ściany; Bez podcięć na kable;	STANDARD 8 (WYSOKOŚĆ 8 CM)	STANDARD 12 (WYSOKOŚĆ 12 CM)	
	FORNIRY:		
- dąb standard	28 zł/mb	38 zł/mb	
- jesion jasny			
- dąb cętkowany bezb.	26 zł/mb	36 zł/mb	
- dąb prosty select	30 zł/mb	40 zł/mb	
- orzech amerykański			
- dąb sękaty	32 zł/mb	42 zł/mb	
barwienie standard	+ 4 zł/mb	+ 4 zł/mb	
barwienie indyw.	koszt próbki + 5 zł/mb	koszt próbki + 5 zł/mb	
szcztok. 3D bezb	+ 3 zł/mb	+ 3 zł/mb	
szcztok. 3D + RAL	+ 5 zł/mb	+ 5 zł/mb	
podana cena dotyczy 1 metra bieżącego, w przeliczeniu należy jednak kalkulować wielokrotność całych sztuk			
Brak gwarancji dopasowania kolorystycznego forniru na wszystkich listwach lub z drzwiami z danego zamówienia! Wykończenia opcjonalne: inne grubości listew, zakończenia, podfrezowania na kable, itp. -> patrz tabela poniżej;			
LAKIERY:			
grupa podstawowa (RAL: 9003, 9001, 9010, 9016, 7038, 7040, 7042, 7047)	27 zł/mb	37 zł/mb	
gr. RAL - P1 / P2 (inne RAL - jasne / ciemne)	30 / 35 zł/mb	40 / 45 zł/mb	
gr. Whites Supermatt (kolory jasne - głęboki mat)	30 zł/mb	40 zł/mb	
gr. NCS (whites / medium / intense)	30 / 33 / 38 zł/mb	40 / 43 / 48 zł/mb	
LISTWY PRZYPODŁOGOWE R5 „zaokrąglony kant” tylko w lakierach kryjących! wykończenie górnej krawędzi czołowej zaokrąglone o promieniu r = 5 mm, reszta jak LISTWY STANDARD	R5 - 8 (WYSOKOŚĆ 8 CM)	R5 - 12 (WYSOKOŚĆ 12 CM)	
LAKIERY:			
grupa podstawowa (RAL: 9003, 9001, 9010, 9016, 7038, 7040, 7042, 7047)	27 zł/mb	37 zł/mb	
gr. RAL - P1 / P2 (inne RAL - jasne / ciemne)	30 / 35 zł/mb	40 / 45 zł/mb	
gr. Whites Supermatt (kolory jasne - głęboki mat)	30 zł/mb	40 zł/mb	
gr. NCS (whites / medium / intense)	30 / 33 / 38 zł/mb	40 / 43 / 48 zł/mb	
LISTWY PRZYPODŁOGOWE LINEAR I ILLUSION stylizowane - z frezowanymi liniami tylko w lakierach kryjących! wykończenie górnej krawędzi „do kanta”, LINEAR: frezowana linia/-e w kształcie litery „V” i wymiarach około 4 x 1,5 mm (jak drzwi LINEAR); ILLUSION: frezowana linia/-e w kształcie litery „U” i wymiarach około 6 x 1,5 mm (jak drzwi ILLUSION)	LINEAR / ILLUSION 1 - 8 (WYSOKOŚĆ 8 CM)	LINEAR / ILLUSION 1 - 12 (WYSOKOŚĆ 12 CM)	
LAKIERY:			
grupa podstawowa (RAL: 9003, 9001, 9010, 9016, 7038, 7040, 7042, 7047)	32 zł/mb	42 zł/mb	
gr. RAL - P1 / P2 (inne RAL - jasne / ciemne)	35 / 40 zł/mb	45 / 50 zł/mb	
gr. Whites Supermatt (kolory jasne - głęboki mat)	35 zł/mb	45 zł/mb	
gr. NCS (whites / medium / intense)	35 / 38 / 43 zł/mb	45 / 48 / 53 zł/mb	
LINEAR / ILLUSION 2 - 12 (WYSOKOŚĆ 12 CM)			
LAKIERY:			
grupa podstawowa (RAL: 9003, 9001, 9010, 9016, 7038, 7040, 7042, 7047)	47 zł/mb		
gr. RAL - P1 / P2 (inne RAL - jasne / ciemne)	50 / 55 zł/mb		
gr. Whites Supermatt (kolory jasne - głęboki mat)	50 zł/mb		
gr. NCS (whites / medium / intense)	50 / 53 / 58 zł/mb		
Wykończenie listwy na jej końcach	+ 20 zł / 2 strony	Wykonanie listwy na wymiar (do 2,75 mb, z zakończeniami)	+ 40 zł / szt.
Wykończenie listwy od dołu	+ 40 %	Podcięcie na kable (na tylny ścianie)	+ 3 zł / mb
Wykończenie listwy na każdej krawędzi	+ 80 %	Dodatkowy lakier do poprawek (100 ml)	+ 80 zł

BI-COLOR SKRZYDŁO - OŚCIEŻNICA



BI - COLOR S-O (skrzydło - ościeżnica) - to odmienne kolorystycznie wykończenie skrzydła i ościeżnicy. Dotyczy wszystkich modeli z klasycznymi (widocznymi) ościeżnicami.

BI-COLOR COL BLACK - wybarwienie w kolorze czarnym standardowej ościeżnicy fornirowanej (wykonanej w tym samym fornirze co skrzydło);

BI-COLOR COL 1EL - podobnie jak powyższa wersja BLACK, wybarwienie bejcą 1 elementu - ościeżnicy lub skrzydła (wykonanych w tym samym fornirze) według standardowej palety SIMPLE DOOR lub według barwienia indywidualnego;

BI-COLOR COL 2EL - wybarwienie bejcami na różne kolory 2 elementów - ościeżnicy i skrzydła, wg standardowej palety bejc SIMPLE DOOR lub wg barwienia indywidualnego;

BI-COLOR V/H/R + STD - inny rodzaj forniru lub lakieru kryjącego RAL na skrzydle oraz inny na standardowej ościeżnicy fornirowanej (STD);

BI-COLOR V/H/R + R - fornir lub inny lakier kryjący RAL na skrzydle oraz inny na ościeżnicy w lakierze kryjącym RAL (R) (gładkiej, bez forniru);

BI-3D - połączenie skrzydła szrotowanego 3D w lakierze kryjącym RAL (fornirowanego, ze strukturą) oraz ościeżnicy pokrytej lakierem kryjącym RAL (R) (gładkiej, bez forniru), a także szrotowanego 1-EL

Wszystkie podane kwoty są cenami NETTO (nie zawierają VAT)

FORNIRY BARWIONE KOLORYSTYCZNIE (COL):

FORNIRY: - dąb standard - jesion jasny - dąb cętkowany bezb. - dąb prosty select - orzech amerykański - dąb sękaty	<p>BLACK SKRZYDŁO: FORNIR BEZBARWNY + OŚCIEŻNICA: FORNIR BARWIONY (COL) KOLOR CZARNY</p> <p>jak barwienie standardowe (125 zł)</p>	<p>COL 1 ELEM. SKRZYDŁO: FORNIR V/H + OŚCIEŻNICA: FORNIR BARWIONY (COL) 1 Z TYCH ELEMENTÓW</p> <p>jak barwienie standardowe lub indywidualne</p>	<p>COL 2 ELEM. SKRZYDŁO: FORNIR V/H + OŚCIEŻNICA: FORNIR BARWIONE (COL) OBYDWA ELEMENTY</p> <p>jak barwienie standardowe lub indywidualne + 10% (do ceny drzwi)</p>
--	--	--	---

FORNIRY BEZ BARWIENIA I LAKIERY KRYJĄCE:

FORNIRY: - dąb standard - jesion jasny - dąb cętkowany bezb. - dąb prosty select - orzech amerykański - dąb sękaty	LAKIERY: grupa podstawowa (RAL: 9003, 9001, 9010, 9016, 7038, 7040, 7042, 7047) gr. RAL - P1 / P2 (inne RAL - jasne / ciemne) gr. Whites Supermatt (kolory jasne - głęboki mat) gr. NCS (whites / medium / intense)	<p>V/H/R + STD OŚCIEŻNICA: FORNIR + SKRZYDŁO: FORNIR LUB LAKIER</p> <p>średnia + 10%</p>	<p>V/H/R + R OŚCIEŻNICA: LAKIER + SKRZYDŁO: FORNIR LUB LAKIER</p> <p>średnia + 10%</p>	<p>BI-3D OŚCIEŻNICA: FORNIR LUB LAKIER BEZ SZCZOTKOWANIA + SKRZYDŁO: FORNIR SZCZOTKOWANY</p> <p>w cenie szrotowania 3D (jak szrotowanie całości drzwi)</p>
--	---	--	--	--

W przypadku BI-COLOR składającego się z wykończeń pochodzących z 2 różnych grup cenowych, należy wyliczyć uśrednioną cenę netto drzwi dla tych 2 grup - tj.: średnia = (wartość A + wartość B) : 2. Następnie do tej kwoty doliczyć należy wartość dopłaty.

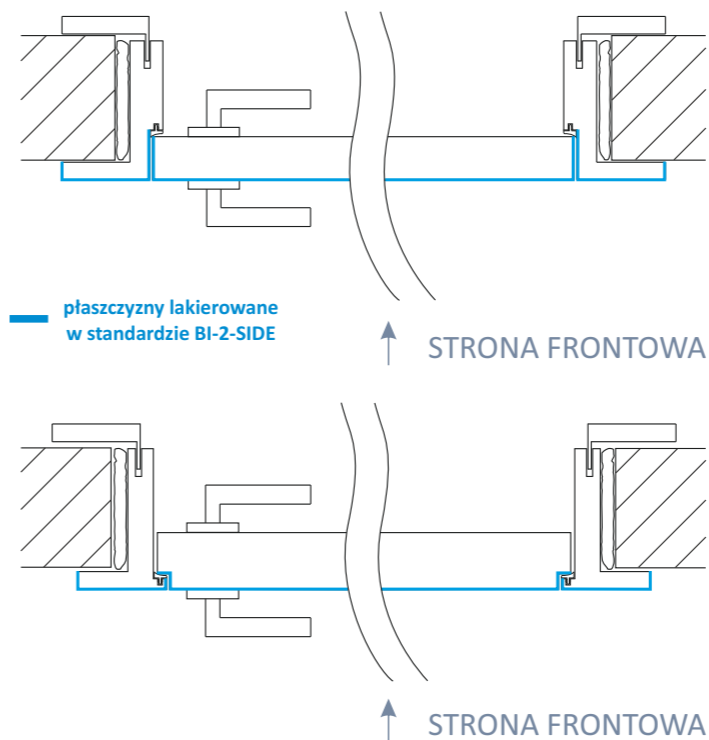
W przypadku wykończeń pochodzących zarówno z grupy FORNIRY, jak i grupy LAKIERY (i tym samym różnym stopniu dopłat procentowych), należy zawsze brać pod uwagę wyższą dopłatę procentową! (jak LAKIERY)

W przypadku zamówienia samego skrzydła (bez ościeżnicy), wartość dopłaty należy obliczyć w odniesieniu do cen kompletnych drzwi (tj. zawierających ościeżnicę).

Dopłaty do 2-kolorowości uzyskiwanej przez barwienie dotyczą tego samego rodzaju forniru. W przypadku fornirów z 2 różnych grup cenowych, należy wyliczyć uprzednio standardową dopłatę za 2 rodzaje wykończeń.



BI - COLOR BI-2-SIDE



BI-2-SIDE - odmienne kolory pomiędzy dwoma stronami drzwi - frontową i wewnętrzną; Poziom dopłat w zależności od ilości i skomplikowania prac sklasyfikowany jest wg odpowiedniej grupy modeli drzwi.

Ze względu na możliwości technologiczne i estetykę miejsc połączeń 2 rodzajów wykończeń (dot. krawędzi skrzydeł!), propozycja ta ma pełny zakres zastosowania jedynie w przypadku 2 stron fornirowanych! W przypadku połączeń 2 lakierów kryjących lub forniru z lakierem kryjącym, wymagamy wcześniejszego zapoznania się z walorami estetycznymi takiego połączenia! Opcje barwienia i szrotowania - posiadają ograniczone możliwości technologiczne, tym samym realizacja możliwa jest jedynie po dodatkowych ustaleniach!

W przypadku BI-COLOR składającego się z wykończeń pochodzących z 2 różnych grup cenowych, należy wyliczyć uśrednioną cenę netto drzwi dla tych 2 grup - tj.: średnia = (wartość A + wartość B) : 2. Następnie do tej kwoty doliczyć należy procentową wartość dopłaty.

W przypadku wykończeń pochodzących zarówno z grupy FORNIRY, jak i grupy LAKIERY (i tym samym w związku z różnym stopniem dopłat), należy zawsze brać pod uwagę wyższą dopłatę procentową!

Dopłaty procentowe dotyczą cen za kompletne drzwi - tj. skrzydło + ościeżnica. W przypadku zamówienia samych skrzydeł np. do systemów przesuwanych, procentową dopłatę należy obliczać odnosząc się do ceny kompletnych drzwi wraz z ościeżnicą.

GRUPA 1 dotyczy modeli:

- pełnych typu FLAT (tj: FLAT, INOX, ROUND, LINEAR, FUSION, ILLUSION)
- przeszklonych typu MINIMAL (tj. MINIMAL, MAXIMAL, INVERSE, CENTRAL, DUAL, LIMIT, LEVEL, GLOSSY)
- klasycznych prostych typu CLASSIC (CLASSIC, NEW CLASSIC, IMAGE)

FORNIRY: - dąb standard - jesion jasny - dąb cętkowany bezb. - dąb prosty select - orzech amerykański - dąb sękaty	LAKIERY: grupa podstawowa (RAL: 9003, 9001, 9010, 9016, 7038, 7040, 7042, 7047) grupa EX - P1 (pozostałe RAL - jasne) grupa EX - P2 (pozostałe RAL - intensywne) gr. NCS (whites / medium / intense)
--	--

FORNIRY BEZBARWNE: 1 STR.: FORNIR + 2 STR.: FORNIR	FORNIRY BARWIONE: 1 STR.: FORNIR + 2 STR.: FORNIR LUB LAKIER	LAKIERY KRYJĄCE: 1 STR.: LAKIER + 2 STR.: FORNIR LUB LAKIER
średnia + 10%	średnia + 25%	średnia + 40%
X	średnia + 40%	średnia + 35%

GRUPA 2 dotyczy modeli MODIFIC S i P oraz RUSTIC

FORNIRY: - dąb standard - jesion jasny - dąb cętkowany bezb. - dąb prosty select - orzech amerykański - dąb sękaty	LAKIERY: grupa podstawowa (RAL: 9003, 9001, 9010, 9016, 7038, 7040, 7042, 7047) grupa EX - P1 (pozostałe RAL - jasne) grupa EX - P2 (pozostałe RAL - intensywne) gr. NCS (whites / medium / intense)
--	--

GRUPA 2 dotyczy modelu - GLASS

FORNIRY BEZBARWNE: 1 STR.: FORNIR + 2 STR.: FORNIR	FORNIRY BARWIONE: 1 STR.: FORNIR + 2 STR.: FORNIR LUB LAKIER	LAKIERY KRYJĄCE: 1 STR.: LAKIER + 2 STR.: FORNIR LUB LAKIER
średnia + 5%	średnia + 10%	średnia + 15%
X	średnia + 20%	średnia + 15%

SYSTEM PRZESUWNY BASIC

INNE SYSTEMY PRZESUWNE - SCHEMAT OBLICZEŃ

KOMPLETNY SYSTEM CLASSIC DO DRZWI DREWNIANYCH Z OBUDOWĄ OTWORU („TUNELEM”), BLENDĄ FORNIROWANĄ LUB LAKIEROWANĄ I Z ADAPTACJĄ DRZWI

System: klasyczny z maskownicą mdf, nośność 50 kg;
Podane ceny zawierają kompletny koszt systemu jezdnego Classic przeznaczonego do drzwi wraz z obudową otworu + maskownica fornirowana lub lakierowana z mdf + adaptacja drzwi do tego systemu;

Maskownica: wykonana z mdf; zakończenia boczne dwustronne, listwy dystansowe dla szyny jezdnej (lub dystansujące zaczepy szyny); długość dostosowana do szerokości skrzydła (inne długości - wg wycen indywidual.);
Poniższe szkice odnoszą się do wysokości standardowej Hz = 205 cm, lecz mogą być zmieniane zgodnie z zakresami dla odpowiednich modeli drzwi (za dopłatą);
Obudowa otworu / tunel: dwustronnie regulowany, zmodyfikowany jednostronnie w celu montażu maskownicy, bez listwy domykowej skrzydła (opcja za dopłatą); dostosowany głębokością do grubości ściany za dopłatą -> patrz WYMIAROWANIE; dostosowany wymiarowo zgodnie ze standardami -> patrz poszczególne modele;

	DO DRZWI POJEDYNCZYCH	DO DRZWI PODWÓJNYCH
FORNIRY:		
- dqb standard - jesion jasny	1079 zł	1799 zł
- dqb cętkowany bezb.	- 50 zł	- 90 zł
- dqb prosty select - orzech amerykański	+ 50 zł	+ 90 zł
- dqb sękaty	+ 100 zł	+ 180 zł
barwienie standard	+ 50 zł	+ 75 zł
barwienie indyw.	koszt próbki + 75 zł	koszt próbki + 100 zł
szcotk. 3D bezb	+ 50 zł	+ 75 zł
szcotk. 3D + RAL	+ 75 zł	+ 100 zł

	979 zł	1700 zł
LAKIERY:		
grupa podstawowa (RAL: 9003, 9001, 9010, 9016, 7038, 7040, 7042, 7047)		
gr. RAL - P1 / P2 (inne RAL - jasne / ciemne)	+ 75 / 175 zł	+ 100 / 250 zł
gr. Whites Supermatt (kolory jasne - głęboki mat)	+ 75 zł	+ 100 zł
gr. NCS (whites / medium / intense)	+ 75 / 100 / 200 zł	+ 100 / 150 / 300 zł
gr. Heritage (soft touch matt, light / intense)	+ 200 / 300 zł	+ 250 / 375 zł

Dopłaty do GŁĘBOKOŚCI / GRUBOŚCI ŚCIAN -> patrz strona 15

*PN - z punktu widzenia Polskich Norm Budowlanych znaczenie ma światło przejścia wraz z zamontowanym skrzydłem, co dla drzwi przesuwanych zależy od zakresu przesunięcia skrzydła względem światła otworu (z obudową lub bez obudowy). Jeżeli skrzydło ma pozostawać w świetle przejścia (pozostawiając widoczny np. pochwyty), należy zastosować odpowiednio szerszy wymiar drzwi!

Uwaga: Decyzja dotycząca marki zastosowanego systemu tego typu należy wyłącznie do Producenta, co może powodować odchyłki od prezentowanych tu wartości wymiarowych oraz konstrukcji obudowy systemu jezdnego. Szkice te więc należy traktować poglądowo, a w razie konieczności uzyskania szczegółowych danych - należy kontaktować się z naszymi przedstawicielami handlowymi.

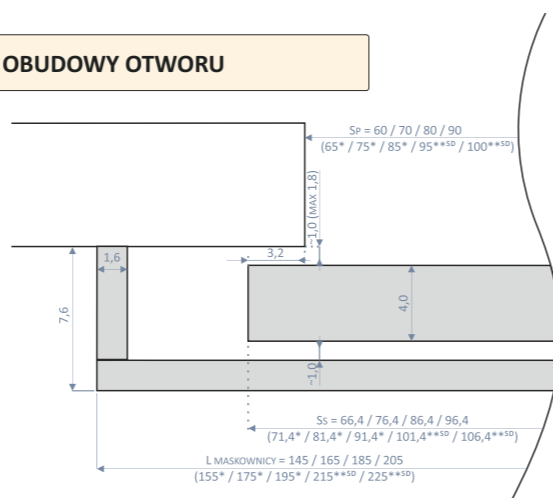
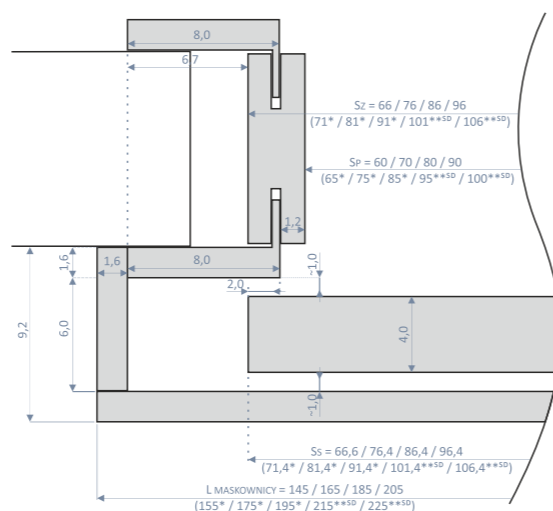
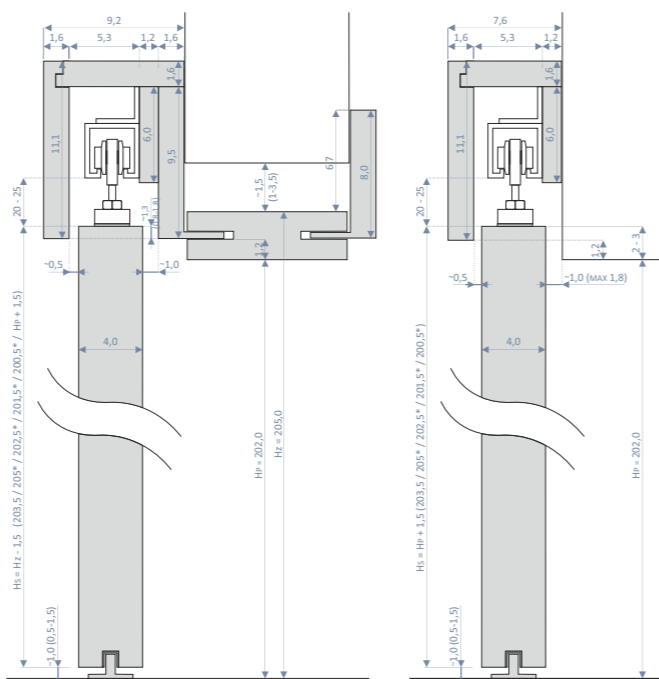
Wszystkie podane kwoty są cenami NETTO (nie zawierają VAT)

KOMPLETNY SYSTEM CLASSIC DO DRZWI DREWNIANYCH BEZ OBUDOWY OTWORU

System: jw.;
Podane ceny zawierają kompletny koszt systemu jezdnego Classic przeznaczonego do drzwi wraz bez obudowy otworu (zwierającego koszt dekompletacji) + maskownica fornirowana lub lakierowana z mdf + adaptacja drzwi do tego systemu;

Maskownica: wykonana z mdf; zakończenia boczne dwustronne, listwy dystansowe dla szyny jezdnej (lub dystansujące zaczepy szyny); długość dostosowana do szerokości skrzydła (inne długości - wg wycen indywidual.);
Poniższe szkice odnoszą się do wysokości standardowej skrzydła do wys. max. 206,5 cm i określonych szerokości wg przedstawionych szkiców;

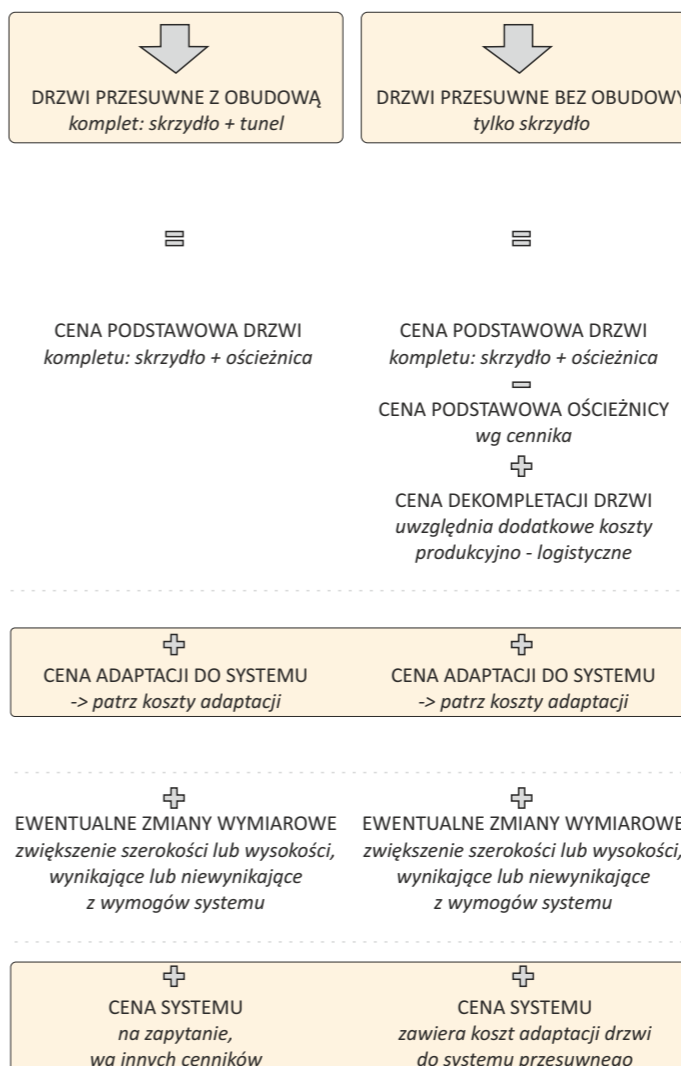
DO DRZWI POJEDYNCZYCH	DO DRZWI PODWÓJNYCH
+ 250 zł	+ 500 zł



Podany poniżej schemat ma zadanie zaprezentować sposób przekształcenia klasycznie otwieranych drzwi na formę przesuwaną oraz umożliwić oszacować ich cenę, nie uwzględniając ceny systemu jezdnego. Pozwala on poprzez zmienne wartości kosztu tzw. „adaptacji drzwi” do różnych typów systemów jezdnych, dostosować ceny drzwi do większości systemów jezdnych znajdujących się na rynku, również tych - które nie znajdują się w naszej ofercie.

Podane schematy należy traktować jednak poglądowo, w celu zrozumienia składowych mających wpływ na cenę finalną drzwi przesuwanych. W dalszej części prezentujemy również kompletne systemy zawierające te wszystkie składowe - np. System Classic

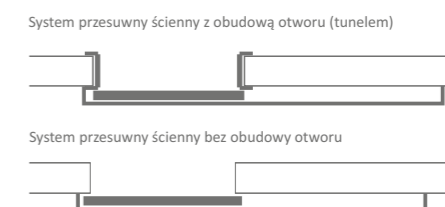
SCHEMAT OBLICZEŃ CENY DRZWI NA RÓŻNEGO TYPU SYSTEMACH PRZESUWNYCH



Możliwość wykonania drzwi przesuwanych dotyczy wybranych modeli!

Należy sprawdzić możliwość adaptacji skrzydła do systemu przesuwanego - tj. odpowiednie oznaczenie przy każdym z modeli. Ewentualnie ustalić można przyczyny takiego braku.

Pierwszy podział drzwi przesuwanych dotyczy rozgraniczenia na drzwi z obudową otworu i bez obudowy (tzw. "tunelem")



W przypadku drzwi z obudową, wyjściową jest cena podstawowa drzwi - czyli podana w cenniku wartość kompletnych drzwi, obejmująca łączną cenę skrzydła wraz z ościeżnicą. W przypadku drzwi bez obudowy, od ceny podstawowej drzwi należy odliczyć koszt ościeżnicy (podanej w cenniku) i doliczyć koszt dekompletacji drzwi. Koszt dekompletacji drzwi (tj. rozdzielenia części składowych - tj. skrzydła, ościeżnicy i okuć) to wartość stała, uwzględniająca wszelkie aspekty wynikające z kalkulacji kosztów produkcyjno - logistycznych, które muszą być uwzględnione w odniesieniu do pojedynczego z tych elementów. Jest to wartość stała, niezależna od modelu drzwi i jest kalkulowana w finalnych cenach adaptacji drzwi do konkretnego systemu bez obudowy.

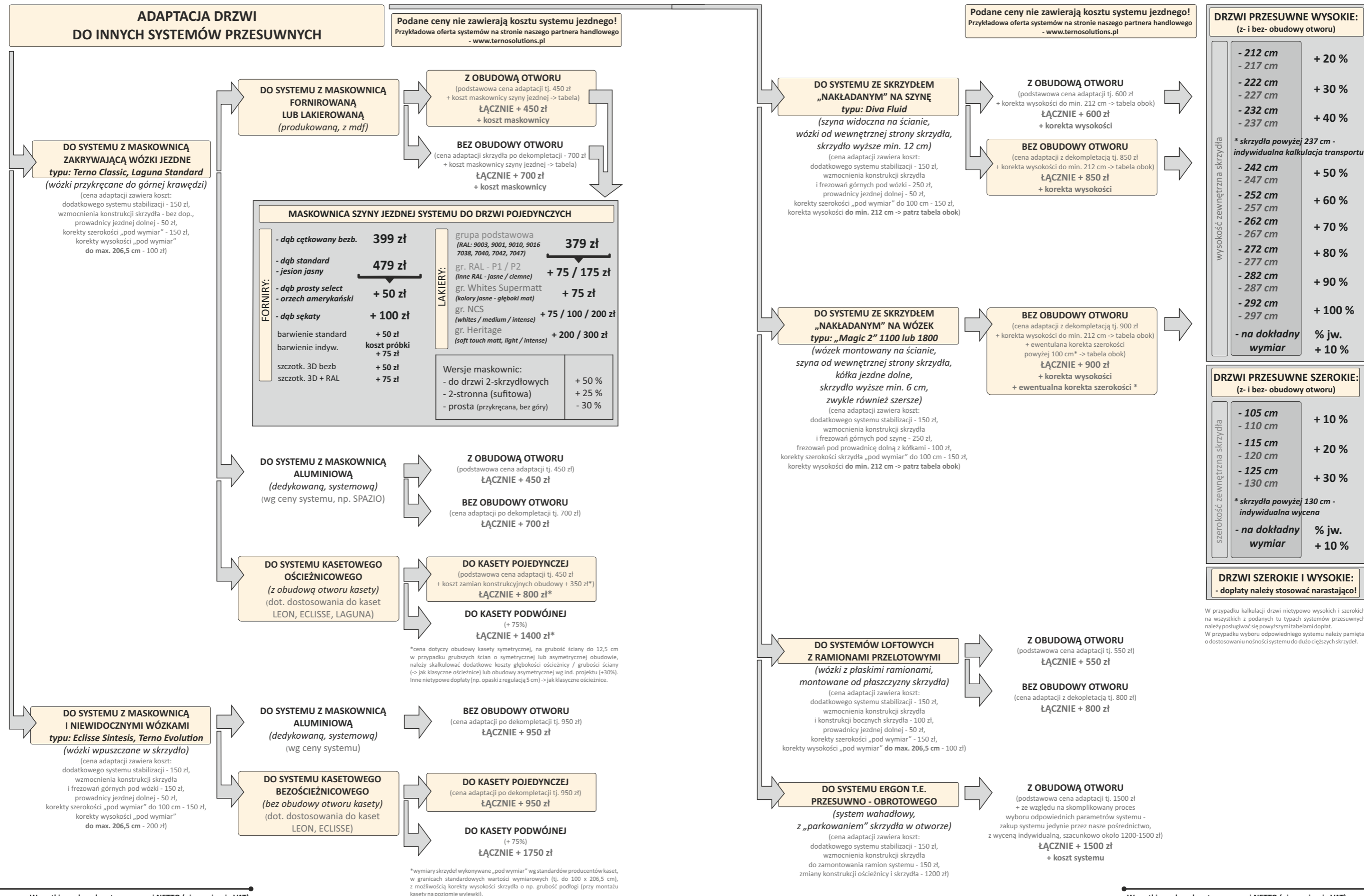
Koszt adaptacji, czyli dostosowania do danego systemu jezdnego - to zakres zmian konstrukcyjnych skrzydła i ościeżnicy, jakie należy wykonać w stosunku do drzwi klasycznie otwieranych (ujętych w cenniku), aby stały się drzwiami o przesuwym sposobie otwierania. W zdecydowanej większości przypadków obejmuje ona wykonanie drzwi na określony wymiar mieszczący się w standardowych granicach wartości - szerokości skrzydła do 100 cm i wysokości do 206,5 cm. W zależności od wymagań różnych systemów w zakresie tolerancji wymiarowych, w cenie adaptacji uwzględniono wykonanie drzwi „pod wymiar”.

Zmiany w wymiarach skrzydeł mogą być wymuszone przez rodzaj systemu (np. wyższe skrzydła zakrywające szynę jezdną) lub niewymuszone (celowy zabieg zastosowania wyższych drzwi). W przypadku zmiany wymuszonej, minimalna jej wartość jest podana przy konkretnym systemie, a wartość dopłat podana jest w odpowiednich tabelach. W przypadku drzwi z obudową należy również skalkulować dopłatę do głębokości tuneli (grubości ściany) oraz inne nie uwzględnione dopłaty konstrukcyjne jak w odniesieniu do standardowych ościeżnic.

Zakup większości rodzajów systemów można dokonywać z innych źródeł poza naszą ofertą - dotyczy to między innymi kaset do drzwi przesuwanych, systemów z wózkami przykręcanymi do skrzydła lub niewidocznego typu Magic. W przypadku systemów z niewidocznymi wózkami, loftowych i innych nam nieznanymi - należy uzgodnić możliwość dostosowania drzwi do ich wymagań technologicznych. Może to być objęte inną, indywidualnie określoną ceną adaptacyjną. Systemy przesuwno - obrotowe i przesuwno - składane, podlegają zawsze jedynie naszej pełnej wycenie indywidualnej.

Oprócz oferty standardowej, istnieje również możliwość zastosowania innych akcesoriów. Należy wtedy jednak uzyskać naszą akceptację co do możliwości ich zastosowania, a działania przygotowawcze do ich zastosowania objęte może być odrębną ceną - zwykle indywidualną (np. frezowanie pod nietypowe pochwyty wpuszczane, zamek hakowy, etc.)

W przypadku drzwi z obudowami otworów (tzw. "tunelami"), wymiarami podstawowymi są zwykle standardowe szerokości tradycyjnych ościeżnic Hz - a więc 76, 86, 96 cm. W związku z tym, zastosowanie mają często szerokości skrzydeł o 5 cm szerszych niż standardowe. W większości przypadków istnieje jednak konieczność wykonania skrzydła pod konkretny wymiar, co jest w kalkulowane w koszt adaptacji skrzydła w standardowych granicach wartości wymiarowych - tj. szerokości skrzydła do 100 cm i wysokości do 206,5 cm. Wymiary przekraczające te wartości podlegają dopłatami niestandardowym, ujętym w odrębnych tabelach.



DRZWI PRZESUWNE - AKCESORIA

Pochwyt wpuszczany IN 16412 - pochwyt płaski prostokątny, (cena zawiera koszt montażu / frezowania)			
stal nierdzewna / satyna	+ 100 zł / 1 szt.		
chrom polerowany / polysk	+ 125 zł / 1 szt.		
czarny mat, RAL 9005 lakierowany proszkowo ED	+ 150 zł / 1 szt.		
czarny tytan / satyna oryginal JNF 16.412.TB	+ 200 zł / 1 szt.		
przygotowanie do montażu innych pochwytów - wpuszczanych, wymagających frezowania skrzydła wg ind. wymiaru, wg ind. ustaleń	wycena indyw. (od + 35 zł / 1 szt.)	przygotowanie do montażu innych pochwytów - przelotowych, wymagających przewierć, wg ind. ustaleń	wycena indyw. (od + 70 zł)

listwa domykowa / dobojowa Fornirowana lub lakierowana (bez blachy zaczepowej pod zamek hakowy)	+ 300 zł		pochwyt palcowy, stal nierdzewna satyna, (stosowany kancie skrzydła)	+ 100 zł	
zamek hakowy 3911 Q, kolor stal nierdzewna satyna, pod klucz, wkładkę lub WC, tylko dla drzwi 1 skrzydłowych! (obejmuje koszt blachy zaczepowej zamka i adaptację w listwie domykowej / dobojowej lub obudowie kasety, dla systemu ściennego należy doliczyć koszt listwy domykowej!)	+ 295 zł		pochwyt uchylny, stal nierdzewna satyna, (stosowany kancie skrzydła)	+ 250 zł	

Wszystkie podane kwoty są cenami NETTO (nie zawierają VAT)

DODATKOWE INFORMACJE DOTYCZĄCE SYSTEMÓW KASETOWYCH

DRZWI PRZESUWNE W SYSTEMACH KASETOWYCH - to drzwi wsuwające się do specjalnej konstrukcji tworzącej ścianę - kasety. Występuje ona w wersji wymagającej zastosowanie obudowy otworu (kasetka ościeżnicowa) lub bez obudowy (kasetka bezościeżnicowa).

Drzwi dostosowywane są przez nas do najpopularniejszych kaset firmy Leon, Eclipse lub Gustavson.

MOŻLIWOŚĆ DOSTOSOWANIA OFEROWANYCH PRZEZ NAS MODELI DRZWI DO SYSTEMU KASETOWEGO, MUSI SPEŁNIĆ DODATKOWE WARUNKI:

- Możliwość adaptacji skrzydła do systemu przesuwne jak dla systemu ściennego - **odpowiednie oznaczenie dla poszczególnych modeli** -> ikona „DRZWI PRZESUWNE”
- Skrzydło musi posiadać jednolitą płaszczyznę, umożliwiającą płynny przesuw w dokładnie dopasowanej „szczelinie” obudowy (nie mogą posiadać wystających i nieregularnych kształtów powierzchni, wystających płycin i listwek)
- Spełnić muszą wymogi dot. montażu wózków jezdnych** - ich sposobu montażu, wielkości, oraz odległości od bocznej krawędzi skrzydła (gdzie odległość ta w zależności od typu kasety oraz producenta może osiągnąć nawet ponad 20 cm!)
- Zalecany przez nas standard grubości kasety - to kasetka tworząca ścianę o grubości minimum 12,5 cm.

Szerokości kaset - są wytycznymi producentów kaset.

Szerokości obudowy - należą do standardów SIMPLE DOOR i ze względu na ich odmienną konstrukcję, posiadającą opaski z regulacją +/- 5 mm po każdej stronie, światło otworu będzie mniejsze niż podają do producentu kaset. **W przypadku wymogu uzyskania dokładnego wymiaru światła przejścia - dobór kasety należy z nami skonsultować!**

Szerokości skrzydeł - są modyfikowane do zakresu wymiarów wymaganych przez producentów kaset oraz dostosowane do szerokości obudowy wg SIMPLE DOOR

Wysokości kaset - są wytycznymi producentów kaset.

Wysokości obudowy - odnoszą się do standardów SIMPLE DOOR i wynikają z konieczności zachowania wspólnej wysokości krycia górnych opasek w innych drzwiach.

Wysokości skrzydeł - są modyfikowane po wymaganym wymiarze technologicznym.

Budowa obudowy kasety: symetryczna na ścianę 12,5 cm, z dwustronną regulacją + 5 mm / 1 stronę; bez listwy blachy zaczepowej zamka hakowego (opcja za dopłatą);

W przypadku innej grubości ściany - dostosowana głębokością do jej grubości za dodatkową dopłatą. Dotyczy to obudowy o podziale symetrycznym (kasetka zamontowana w osi ściany) lub asymetrycznym jednostronnie (kasetka dołożona do ściany). Asymetria nierównomierna wykonywana jest wg wycen indywidualnych.

W przypadku instalacji zamka hakowego, blacha zaczepowa zamka nie jest zamocowana (nie posiada gniazda), a jej montaż należy przeprowadzić samodzielnie, dopasowując się do właściwie ustawionej podczas montażu wysokości skrzydła.

Dopłaty do zmian konstrukcyjnych (np. dwuskrzydłowość lub nietypowe zmiany wymiarowe) lub kolorystycznych, należy kalkulować analogicznie jak standardowe dopłaty dla modeli drzwi.

Dla standardowej wysokości kaset (~212 cm) zamontowanych na poziomie gotowej podłogi, przyjmuje się zwykle wysokość obudowy podwyższoną - 206,5 cm (należy to uwzględnić przy ustalaniu wysokości pozostałych drzwi o tradycyjnym sposobie otwierania. Przy zamontowaniu jednak kasety na poziomie wylewki i założeniu wysokości podłogi około 1,5 cm, wysokość kasety wyniesie odpowiednio mniej - tj. 210,5 cm od gotowej podłogi - dzięki czemu zastosowanie może mieć obudowa kasety o standardowej wysokości innych klasycznie otwieranych drzwi (tj. HZ = 205 cm).

Zakładany prześwit pod skrzydłem przesuwym wynosić powinien 7 - 15 mm.

*PN - z punktu widzenia Polskich Norm Budowlanych znaczenie ma światło przejścia wraz z zamontowanym skrzydłem, co dla drzwi przesuwnych zależy od zakresu wsunięcia skrzydła do kieszeni kasety.

Standardowo dla kaset zakłada się całkowite wsunięcie skrzydła w kieszeń kasety! Jeżeli jednak skrzydło ma pozostawać w świetle przejścia (pozostawiając widoczny np. pochwyt), należy odpowiednio zastosować szerszy wymiar kasety i drzwi!



OŚCIEŻNICE PODTYNKOWE - INVISIBLE DOOR

INVISIBLE - to drzwi z niewidoczną ościeżnicą podtynkową z aluminium, przeznaczone do samodzielnego malowania farbą ścienną, tapetowania, fornirowane, pokryte lakierami kryjącymi lub przeznaczone do oklejenia lustrami lub spiekami (o grubości do 4 mm).

INVISIBLE STANDARD (PRO lub GUST) - to wersje drzwi w standardzie grubości skrzydeł 40 mm, gdzie koncepcja doskonałych materiałów z jakich wykonano skrzydła, połączono z korzystną cenowo ościeżnicą. To **najlepszy stosunek jakości do ceny produktu.**

INVISIBLE PREMIUM - to wersje ze skrzydłami o grubości 50 mm i bardzo wytrzymałymi ościeżnicami. Najpopularniejszą wersją jest ościeżnica „OKŁADZINOWA”, pozwalająca pokrywać ściany wokół drzwi panelami i innymi materiałami takimi jak np. płyty meblowe, o grubości do 12,5 mm (lub nawet więcej, przy odpowiednich uwarunkowaniach).

Najważniejsze cechy Invisible Standard to:

- skrzydła pełne typu Flat, a także inne modele z oferty SIMPLE DOOR - również przeszkłone -> patrz oznaczenia ikonograficzne przy każdym z modeli drzwi;
- wyposażone w nowatorski **system stabilizacji skrzydła** chroniący przed jego wypaczeniem, stanowiący **bezpieczeństwo zachowania idealnej płaszczyzny drzwi i ściany**
- w standardzie: **rama konstrukcyjna z drewna klejonego warstwowo** (szer. 6-13 cm), **wypełnienie z płyty wiórowej** otworowanej, **płyty płaszczyznowe o grubości 6 mm**, **zawiasy chowane 3 sztuki** (uniwersalnie wymienne na również o zwiększonej nośności); niezawodny **zamek magnetyczny** (popularnego na całym świecie producenta, z ulepszoną technologią nowego rodzaju magnesów neodymowych),
- opcjonalne **zamki bez konieczności zastosowania klamek** (np. B-No-Ha lub Magnetica);
- pokryte impregnatem, fornirem lub lakierem kryjącym, w **ponad 2,5 tys. kolorów** (paleta RAL, NCS i innych) oraz w **różnych stopniach połysku**;
- lakiery chemoutwardzalne** o wysokiej odporności na uderzenia
- możliwość dwustronnie różnego wykończenia kolorystycznego skrzydła **BI-2-SIDE** - tj. pokrycie jednej ze stron skrzydła lakierem w danym kolorze i drugiej impregnatem, czy też dwóch stron w różnych kolorach lakierów lub fornirów;
- możliwość wykończenia kolorystycznego jedynie kantów skrzydeł, w celu ułatwienia malowania gniazd zawiasów i zamka;
- opcjonalne **drzwi wysokie, sięgające nawet 3 metrów wysokości**;
- opcjonalna możliwość wykonania drzwi **pod wskazany wymiar wysokości lub szerokości**;
- z możliwością pocienienia płaszczyzny do 4 mm**, celem oklejenia skrzydła np. lustrem, bez utraty gwarancji na wypaczenie!;
- możliwość lakierowania proszkowego ościeżnicy na dowolny kolor

Możliwość wykonania drzwi na niewidocznych ościeżnicach - dotyczy wybranych modeli!

Należy sprawdzić możliwość adaptacji skrzydła do ościeżnicy podtynkowej - tj. odpowiednie oznaczenie przy każdym z modeli.



WSZYSTKIE CENY DOTYCZĄCE MODELI INVISIBLE

- tj. ich wersji, dopłat do możliwości modyfikacji, wymiarowania, itp., **ZNAJDUJĄ SIĘ W ODRĘBNYM CENNIKU -> patrz Cennik Invisible!**

Poniżej orientacyjne ceny dotyczące podstawowego modelu typu Flat (pełne, gładkie).

OŚCIEŻNICA PRO / GUST:

zawiera zawiasy chowane standard 3 sztuki (szare), **1150 / 1250 zł ***
uszczelki (szare), blacha zaczepowa zamka (srebrna)

* Ze względu na zmienne ceny ościeżnic, powyższe ceny traktować należy pogładowo, a do wycen stosować dedykowane i aktualizowane na bieżąco cenniki drzwi -> Invisible



SKRZYDŁO PODSTAWOWE:

(w standardzie: zamek magnetyczny (srebrny), system stabilizacyjny skrzydła, wypełnienie z płyty wiórowej otworowanej)

SKRZYDŁO TYPU FLAT

SR: - impregnowane / do malowania farbą **1549 zł**

LAKIEROWANE 2- lub 1-str: grupa podstawowa (RAL: 9003, 9001, 9010, 9016 7038, 7040, 7042, 7047) **1895 zł**

gr. RAL - P1 / P2 (inne RAL - jasne / ciemne) **+ 200 / 500 zł**

gr. Whites Supermatt (kolory jasne - głęboki mat G0-G5) **+ 200 zł**

gr. NCS (kolory Whites / Medium / Intense) **+ 200 / 400 / 700 zł**

gr. Heritage Soft Touch (kolory Light / Intense - supermatt) **+ 550 / 900 zł**

FORMIRY: - dqb standard - jesion jasny **1999 zł**

- dqb cętkowany bezb. **- 75 zł**

- dqb prosty select - orzech amerykański **+ 50 zł**

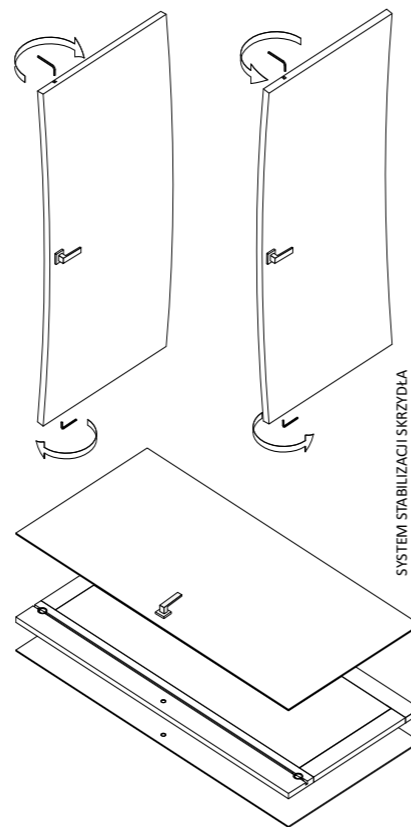
- dqb sękaty **+ 100 zł**

BUDOWA SKRZYDEŁ

Szczegółowa budowa skrzydeł znajduje się w opisach poszczególnych modeli. W tym miejscu, opisujemy konstrukcje w sposób przekrojowy, mając na celu wyjaśnienie podstawowych zasad jakimi się kierujemy w naszej produkcji.

- Wszystkie drzwi klasycznie otwierane to **konstrukcja bezprzylgowa (bezfelcowa)** - tj. o **jednostronnym efekcie jednolitej płaszczyzny skrzydła i ościeżnicy**. Standardowe zastosowanie mają zawiasy widoczne i zamki mechaniczne, natomiast opcjonalnie zawiasy chowane i zamki magnetyczne. W drzwiach odwrotnych występuje tzw. „odwrotna przylga”.
- **Ościeżnice** drzwiowe mają możliwość jednostronnej regulacji i „zamykają” **pełny wymiar grubości ścian**. Nie wymagają tym samym żadnej obróbki tynkarskiej wnętrza otworów. **Dokładność dopasowania głębokości ościeżnicy do grubości ściany to 1 cm!**
- W produkcji drzwi fornirowanych stosowane są jedynie **okleiny naturalne, uwidaczniające rzeczywisty przekrój kłody drzewa** (dopuszczonego do handlu i przetwarzania w RP i EU). Ich grubość ~0,6 mm pozwala uzyskać najwyższą jakość estetyczną krawędzi łączonych (w przeciwieństwie do oklein o większej grubości).
- Lakierki bezbarwne (zabezpieczające fornir) oraz nietransparentne lakierki kryjące to **lakierki dwuskładnikowe na bazie produktów chemicznych / rozpuszczalników poliuretanowych** (zgodnych z normami technicznymi i higienicznymi PN i EU). W przypadku drzwi w lakierach kryjących, powierzchnię stanowi sam lakier bez forniru (za wyjątkiem wykończenia szcztokowanego 3D). **Wielowarstwowe lakierki chemoutwardzalne**, to przede wszystkim gwarancja wysokiej odporności na zarysowania i drobne uszkodzenia punktowe!
- **Elementy konstrukcyjne skrzydeł wykonane z drewna klejonego warstwowo** - to wysoka sztywność konstrukcji oraz świetna wytrzymałość mocowań zawiasów. Klejenia wzdłużne i poprzeczne pozwalają niwelować naturalne naprężenia drewna prowadzące zwykle do jego wypaczeń. Wykorzystywane drewno iglaste jest zgodne z wymogami Polskich Norm i wszelkimi aprobatami technicznymi. Szerokości klejonych elementów drewnianych tworzących konstrukcję skrzydła wynoszą od 5 do 15 cm (w zależności od modelu). Konstrukcję stanowi również **innowacyjny system stabilizacji skrzydła (napinacz)**, chroniący skrzydło przed wypaczeniem oraz dający możliwość regulacji jego naprężenia i odkształcenia!
- Powierzchnię konstrukcji pokrywają zwykle **plyty płaszczyznowe z mdf o grubości 6 mm**. Tak grube płyty, to przede wszystkim gwarancja idealnej gładkości powierzchni, wysokiej sztywności oraz odporności na bardzo silne uderzenia.
- Dla modeli o konstrukcji ramowej (skrzydła gładkie pełne lub z elementami o szerokości powyżej 15 cm), stosuje się **wypełnienie z płyty wiórowej otworowanej**. W drzwiach odwrotnych / rewersyjnych ze względu na między innymi grubszą konstrukcję skrzydła (5 cm), jako wypełnienie stosowany jest materiał typu „plaster miodu”. Jest to karton na bazie surowców wtórnych, o wysokiej gęstości (bardzo drobno oczkowanym profilem!), posiadającym wysoką odporność płaszczyznową na obciążenia. W połączeniu z grubymi płytami płaszczyznowymi z mdf 6 mm, pozwala on obniżyć wagę skrzydła, przy zachowaniu nadal doskonałych właściwości akustycznych! W skrajnych przypadkach wynikających m.in. z przeznaczenia drzwi, alternatywą dla nich może być wypełnienie z płyty wiórowej pełnej.
- W produkcji skrzydeł i ościeżnic stosuje się drewnopochodne płyty surowe MDF i HDF (Medium & High Density Fibreboard) o grubościach 3 - 30 mm (zgodne z wymaganiami PN-EN 622-3). Ościeżnice o zwiększonej grubości 30 mm - to podstawa lepszej nośności skrzydła i sztywności konstrukcji drzwi, a opaski wykończeniowe wykonywane z MDF, to gwarancja wysokiej odporności na odkształcenia w zmiennych warunkach wilgotności i temperatur.
- Do klejenia elementów litego drewna, mdf i fornirów, wykorzystuje się kleje o właściwościach wodoodpornych w klasie D3 (wg DIN EN 204).
- **Wysokiej jakości zawiasy chowane w ilości 3 szt.**, to pewność długotrwałego i bezawaryjnego działania drzwi, nie wymagającego kłopotliwych regulacji. Opcjonalne zawiasy o zwiększonej nośności (wzmocnione) to całkowita pewność prawidłowego funkcjonowania drzwi: o dużym ciężarze - np. Image, szerokich drzwi odwrotnych (Sz = 97,5 i 102,5 cm), z wypełnieniem wzmocnionym, czy też intensywnie użytkowanych.
- **Warstwowo laminowane szkło bezpieczne VSG 4.4.1** o grubości ~8,3 mm, to przede wszystkim bezpieczeństwo oraz łatwość w utrzymaniu czystości dwustronnie gładkiej szyby. W modelach GLOSSY i GLASS stosowana jest szyba hartowana 1-warstwowa (ESG) o gr. 8 mm, 1-stronnie matowa. Odbiega ona kolorystycznie od szyb VSG, dlatego opcjonalnie możliwa jest laminacja 2 szyb hartowanych (ESG-LAM).

Simple Door
www.simpledoor.pl



Istnieje możliwość uzasadnionych odstępstw i zmian od opisanych ogólnie przyjętych zasad. Decyzja o wykonaniu produktu wg przyjętego przez siebie innego standardu, należy do Producenta.
Uwaga: Produkowane drzwi nie posiadają atestów ITB, przeciwpożarowych oraz innych stosowanych niekiedy dla stolarki otworowej (głównie dla drzwi przeznaczonych do obiektów użyteczności publicznej oraz pomieszczeń specjalnych). O ewentualny zakres ich zgodności z normami należy dowiadywać się odnosząc do poszczególnych modeli / zamówień indywidualnie.

1. Rama konstrukcyjna lub ramiaki boczne z drewna klejonego warstwowo o szerokości: a) 5 - 13 cm lub b) szerokość max 15 cm.
2. Wypełnienie ramy konstrukcyjnej z płyty wiórowej otworowanej, „plaster miodu” lub opcjonalnie płyty wiórowej pełnej.
3. Płyty mdf o grubości 6 mm.
4. Szyba klejona bezpieczna VSG, grubość ~8 mm opcjonalnie płyta mdf o gr. 16 mm.
5. Płyta mdf gr. 16 mm stanowiąca plyniec (kaseton).
6. Płyta mdf gr. 12 mm, tworząca imitację ramy bez jakichkolwiek łączników - tj. na styku elementów ramowych oraz rama - plynica (kaseton).
7. Płyty mdf gr. 16 mm, jako panele (naprzemiennie z szybami stanowiące wypełnienie ramy) lub też wąskie szprosy (naklejane na szybę).
8. Szyba hartowana grubość 8 mm (ESG, 1-warstwowa) matowa (1-stronnie) lub przezroczysta, opcjonalnie laminowana z dwóch szyb hartowanych (LAM-ESG).

Simple Door
www.simpledoor.pl

KARTA GWARANCYJNA
WARUNKI GWARANCJI

Nr zamówienia:
Data produkcji: Data sprzedaży / nr faktury sprzedaży: Data montażu:

I. DEFINICJE

Euro Door Sp. z o.o. - gwarant, wykonawca produktu/-ów marki SIMPLE DOOR lub EURO DOOR, określonych w dokumencie „Specyfikacja zamówienia”, a dokładniej - Euro Door Sp. z o.o., ul. Akacja 16, 32-420 Gdów, NIP 683-195-80-22, NIP EU PL6831958022, KRS 0000244587, REGON 120134845, e-mail: eurodoor@eurodoor.krakow.pl Klient - osoba lub firma która dokonała zakupu produktu/-ów SIMPLE DOOR lub EURO DOOR na podstawie „Umowy sprzedaży” lub „Specyfikacji zamówienia”.

Umowa Sprzedaży - umowa zawarta pomiędzy Klientem a EURO DOOR Sp. z o.o., określająca warunki sprzedaży produktów, mająca charakter jednorazowy lub stały (Umowa współpracy przedstawicielskiej / dystrybucyjnej). Umowa obejmuje może sprzedaż produktu bez lub wraz z jego montażem, dlatego też zakres gwarancji należy odnosić odrębnie do produktu oraz montażu. Euro Door jest gwarantem swojego produktu, natomiast montaż jest dziełem za które odpowiedzialność gwarancyjną ponoszą firmy montażowe (lub dystrybutorzy produktów oferujący taką usługę).

Karta Gwarancyjna - oznacza niniejszy dokument, na podstawie której Euro Door Sp. z o.o. udziela gwarancji (chyba że inaczej określa Umowa sprzedaży - wskazując jako podstawę gwarancji np. Fakturę sprzedaży).

II. WARUNKI OGÓLNE

1. Euro Door Sp. z o.o. gwarantuje, że jej produkty są wolne od wad produkcyjnych - tj. wynikających z ich wadliwej konstrukcji, wykonania, zastosowania nieodpowiednich materiałów lub braku możliwości ich eksploatacji zgodnie z normalnym przeznaczeniem (wynikającej z wewnętrznych właściwości wyrobu).

2. Gwarancja nie wyłącza i nie ogranicza uprawnień Klienta wynikających z innych przepisów prawa, w tym ustawy o szczególnych warunkach sprzedaży konsumenckiej oraz zmianie kodeksu cywilnego z dn. 27 lipca 2002 r. (Dz. U. z 2004 r., nr 141, poz. 1176 z późniejszymi zmianami).

3. Gwarancja udzielana jest na terenie Rzeczypospolitej Polskiej.

4. Euro Door udziela gwarancji na swoje produkty pod warunkiem że ich montaż przeprowadzony został zgodnie z instrukcją / wytycznymi montażu (zamieszczonymi na kolejnej stronie niniejszego dokumentu, Specyfikacji Zamówienia lub firmowej stronie internetowej (www.simpledoor.pl, www.eurodoor.pl, www.eurodoor.krakow.pl), oraz zgodnie z powszechną i ogólnie dostępną wiedzą techniczną wymaganą od każdego przeciętnego Klienta.

5. Gwarancja obowiązuje jedynie w stosunku do produktów użytkowanych zgodnie z ich przeznaczeniem.

6. Uprawnienia wynikające z udzielonej gwarancji nie mogą być przenoszone na osoby trzecie bez zgody Euro Door Sp. z o.o.

7. Przyjęcie Karty Gwarancyjnej przez Klienta jest równoznaczne z zaakceptowaniem warunków gwarancji.

III. OKRES GWARANCJI

1. Euro Door udziela gwarancji na swoje produkty na okres 24 miesięcy od daty sprzedaży, lecz nie dłużej niż na okres 27-stu miesięcy licząc od daty produkcji.

2. Okres gwarancji na produkt liczy się od daty umieszczonej na fakturze potwierdzającej dokonanie jego zakupu lub też jeżeli montażu dokonano w terminie wcześniejszym - od daty jego montażu.

IV. WARUNKI UZNANIA GWARANCJI I WYŁĄCZENIA

1. Podstawą przyjęcia reklamacji jest prawidłowo wydana karta gwarancyjna lub dokument zakupu reklamowanego towaru - np. faktura VAT.

2. Zgłoszenie winno być zgłoszone w formie pisemnej, przekazanej na adres pocztowy lub e-mail Euro Door Sp. z o.o., wraz z załączoną kopią karty gwarancyjnej lub faktury sprzedaży. W przypadku zakupu produktu u przedstawicieli handlowych Euro Door Sp. z o.o., zgłoszenia takiego należy dokonać bezpośrednio w tych punktach. Zgłoszenie to powinno zawierać krótki opis wady wraz w miarę możliwości z dokumentacją fotograficzną.

3. Zgłoszenia reklamacyjne należy dokonać:

- natychmiastowo w dniu odbioru (dostawy) produktów - w zakresie zgodności ze złożonym zamówieniem oraz widocznych wad opakowań w których znajdują się produkty: wgniecenia, zarysowania i inne uszkodzenia. Klient ma obowiązek w sposób staranny dokonać zbadania dostarczonych produktów, w naturalnym zakresie oględzin odnoszącym się do każdego przeciętnego odbiorcy.

- w terminie 3 dni roboczych od momentu wykrycia wad które można zauważyć po wyjęciu produktu z opakowania, również przy zachowaniu należytej staranności w dokonywaniu tej czynności.

- w terminie maksymalnym do 7 dni od wystąpienia wady jeżeli jest to wada ukryta, a w trybie niezwłocznym jeżeli wada ta powodować może dalsze postępujące uszkodzenie produktu.

4. Brak zastrzeżeń Klienta w momencie odbioru produktu w zakresie niezgodności wizualnych ze złożonym zamówieniem (np. model, rodzaj drewna, kolor) oraz ilościowym, nie podlega reklamacji w późniejszym okresie, a w szczególności po zamontowaniu produktu.

5. Warunkiem rozpatrzenia reklamacji dotyczącej widocznej wady jest jej zgłoszenie przed wykonaniem montażu, z jednoczesnym jego zaniechaniem, co nie skutkuje żadną odpowiedzialnością z tytułu opóźnienia montażu (będąc w zakresie terminu realizacji). Rozpoczęcie montażu ma miejsce w momencie zamontowania zawiasów lub innych akcesoriów koniecznych do wstępnego usytuowania drzwi (np. systemu jeźdźnego drzwi przesuwanych).

6. Euro Door Sp. z o.o. zobowiązuje się do rozpatrzenia reklamacji zgodnie z obowiązującymi regulacjami prawnymi, co ma zwykle miejsce do 14 dni od doręczenia zgłoszenia reklamacyjnego.

7. W przypadku wystąpienia wady, decyzja co do sposobu postępowania naprawczego należy do Euro Door Sp. z o.o. Obejmować ona może w pierwszej kolejności nieodpłatną naprawę wadliwego produktu, a w przypadku braku możliwości jej wykonania - wymianę produktu na nowy lub obniżenie ceny za produkt (w porozumieniu z Klientem).

8. Roszczenia Klienta zostaną rozpatrzone dopiero po uregulowaniu wszelkich należności.

9. Klient nie może dokonywać żadnych czynności naprawczych wad produktu bez zgody Euro Door Sp. z o.o. lub wskazanego przez niego autoryzowanego przedstawiciela handlowego.

10. Opóźnienie w rozpatrzeniu lub realizacji reklamacji nie zachodzi, gdy nastąpiło ono z winy Kupującego..

11. Gwarant nie udziela żadnej gwarancji na elementy szklane umieszczone w jego produktach, chyba że dotyczą one wewnętrznych widocznych wad strukturalnych szkła (np. wewnętrzne skazy i przebarwienia).

12. Gwarancja nie zostanie uwzględniona w następujących przypadkach:

a) dokonania jakichkolwiek przeróbek produktów bez zgody Euro Door Sp. z o.o. lub autoryzowanych punktów handlowych, szczególnie naruszających konstrukcję wyrobu (nie dotyczy wierceń pod montaż klamek),

b) zniszczenia lub zgubienia karty gwarancyjnej lub dokumentu zakupu,

c) umiejscowienia i użytkowania produktów niezgodnie z ich przeznaczeniem,

d) nieprawidłowo przeprowadzonego montażu,

e) nieprawidłowego transportu i magazynowania produktów,

f) uszkodzeń powstałych wskutek nie dotrzymania zaleceń w zakresie zasad użytkowania i konserwacji,

g) uszkodzeń powstałych z przyczyn nieprawidłowego zabezpieczenia towaru na czas robót budowlanych,

h) wystąpienia zjawisk wynikających z naturalnego charakteru drewna (zmiana z upływem czasu koloru pod wpływem działania światła, możliwa nieznaczna różnorodność usłojenia i koloru na poszczególnych elementach drzwi, normatywne odkształcenia wynikające ze zmiennej wilgotności powietrza, itp.),

i) uszkodzeń produktu lub innych elementów pomieszczeń w których są zamontowane produkty, powstałych z przyczyn niewłaściwego użytkowania bądź niedbałości osób je użytkujących, w tym braku zastosowania koniecznych akcesoriów np. ograniczników otwarcia (koniecznych m.in. dla drzwi odwrotnych / rewersyjnych).

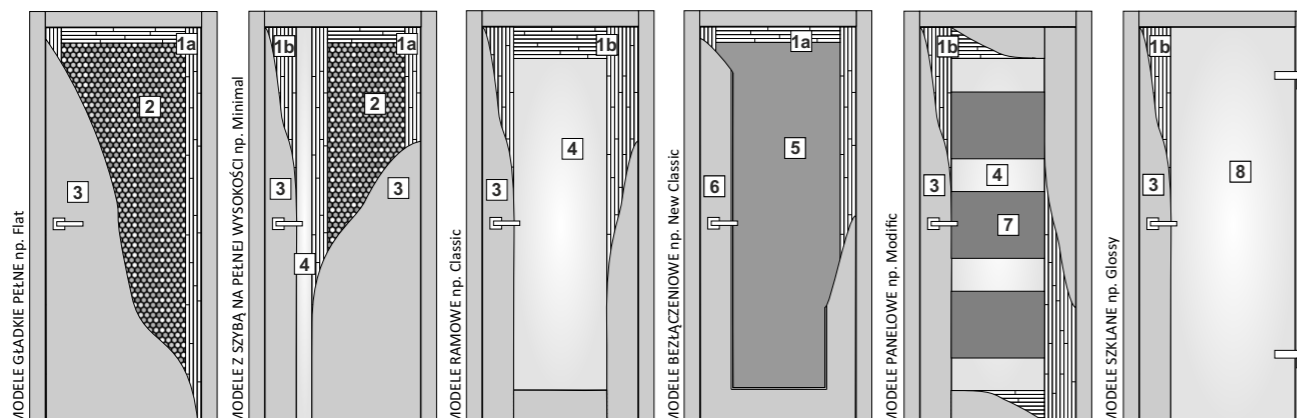
j) naturalnego zużycia eksploatacyjnego towaru,

k) uszkodzeń powstałych z przyczyn wszelkich zdarzeń losowych, niezależnych od producenta,

l) uszkodzeń mechanicznych, w tym powstałych z winy zwierząt,

13. Gwarancja nie obejmuje produktów na które została udzielona obniżona cena wynikająca z ich niepełnej wartości jakościowej, o czym Klient został wcześniej poinformowany.

14. W przypadku zgłoszenia nieuzasadnionej reklamacji, wszelkie koszty związane z wyjazdem ekipy serwisowej Euro Door Sp. z o.o. lub jego przedstawiciela, ponosi zgłaszający.



.....
polecenia i podpis Gwaranta lub jego przedstawiciela

w załączeniu dokument - „PRZEZNACZENIE, INSTRUKCJA MONTAŻU, TECHNOLOGIA I PIELEGNACIA”

PRZEZNACZENIE, INSTRUKCJA MONTAŻU, TECHNOLOGIA I PIELEGNACJA

SIMPLE DOOR

www.simpledoor.pl

SIMPLE DOOR

www.simpledoor.pl

SPIS TREŚCI

1. Oferowane produkty, mają przeznaczenie wyłącznie wewnątrz lokalowe i mają zastosowanie tylko do pomieszczeń o stałej i zbliżonej temperaturze oraz wilgotności. Produkowane drzwi służą do oddzielania lokali mieszkalnych oraz innych pomieszczeń, w których nie są wymagane drzwi techniczne lub specjalnego przeznaczenia. Przechowywane i użytkowane muszą być w warunkach suchych, o dopuszczalnej wilgotności powietrza w zakresie 45% - 65%. Nie można tym samym montować ich w pomieszczeniach o podwyższonym poziomie wilgotności takich jak: łaźnie, sauny, baseny, itp. Magazynowanie i przechowywanie jest również dopuszczalne tylko w miejscach suchych i ogrzewanych, a transport odbywać się powinien tylko w opakowaniu fabrycznym, pojazdami chroniącymi przed wilgocią. Ze względu na technologię produkcji, opartą o surowce naturalnego pochodzenia – drewno, są one wyjątkowo podatne na zmiany wilgotności. Zmiany wilgotności lub jej skrajne wartości (np. w okresach grzewczych), mogą spowodować czasowe odkształcenia drzwi, itp. W przypadku wystąpienia takich sytuacji, podstawą rozpatrywania ich przyczyn są odpowiednie Polskie Normy Techniczne PN-EN 14351-1.

2. Montaż należy wykonać w pomieszczeniach z kompletnie wykończonymi tynkami ściennymi, przed finalnym ostatnim malowaniem. Ma to na celu umożliwienie uzupełnienia i zamaskowania akrylem szczelin powstałych w miejscach przylegania produktów do ścian (opasek drzwiowych, listew przypodłogowych, itp.), wynikających zwykle z niedoskonałości budowlanych ścian (ich odchyłek od pionu i krzywizn). Standardowy zakres montażu nie obejmuje zwykle tego typu czynności i należy on do zakresu prac ekip wykończeniowych / malarskich. W przypadku drzwi z niewidocznymi ościeżnicami podtynkowymi, termin montażu należy ustalić indywidualnie, zwykle jeszcze przed przystąpieniem do prac tynkarskich.

3. Montaż produktów (drzwi, listwy przypodłogowe) wykonywany jest bezpośrednio na poziomie gotowej podłogi. W pomieszczeniach o podwyższonym ryzyku wylania się wody na podłodze (np. łazienki, pralnie), zalecane jest ich podniesienie nad poziom podłogi o kilka milimetrów, a także zabezpieczenie silikonem powstałej w ten sposób szczeliny oraz spodniej krawędzi. Standardowy montaż produktów nie obejmuje ewentualnego silikonowania na styku z podłogą. Tego typu zabieg stanowi odstępstwo od standardów montażowych i musi być zgłaszany przez Klienta przed przystąpieniem do montażu! Brak zastosowania tego zabiegu nie stanowi podstawy do reklamacji montażu. W przypadku braku podłogi, należy tak zamontować ościeżnicę drzwiową, aby jej podstawa spoczywała na poziomie przyszłej podłogi (zakłada się wówczas kilka milimetrów powyżej planowanego poziomu, z opcją silikonowania).

4. Ościeżnice drzwiowe montować należy wraz z zamocowanym do niej skrzydłem. Daje to możliwość ustawienia drzwi w poprawnej pozycji (uzyskanie dokładnego pionu i poziomu), co w przypadku drzwi bezprzylgowych jest warunkiem koniecznym z punktu widzenia gwarancji na ich prawidłowe i bezawaryjne działanie.

5. Przed przystąpieniem do montażu, należy sprawdzić czy dostarczone produkty są zgodne pod każdym względem z Specyfikacją Zamówienia. W przypadku montażu produktów niezgodnych z zamówieniem w zakresie prawidłowej ilości, modelu, koloru i innych szczegółów które są widoczne jeszcze przed jego instalacją, reklamacja może nie być uwzględniona. Należy również sprawdzić czy produkty nie posiadają wad jawnych i uszkodzeń.

6. Przy wykonywaniu prac montażowych drzwi należy zachować szczególną ostrożność, by nie uszkodzić ich powierzchni. Ustawianie ościeżnicy drzwiowej poprzez uderzenia za pomocą np. młotka, nie powinno odbywać się w sposób bezpośredni – należy stosować elementy chroniące powierzchnię lakierowaną drewna przed wgnieceniami. Ościeżnica wraz ze skrzydłem powinna być ustawiona w otworze w ten sposób, aby luzy między murem a ościeżnicą były jednakowe po obu stronach. Należy ją dokładnie usztywnić za pomocą klinów montażowych. Pionowanie i poziomowanie drzwi powinno odbywać się za pomocą poziomicy o możliwie jak największej długości. Należy sprawdzić po zamknięciu drzwi, czy szczeliny między skrzydłem a ościeżnicą są do siebie zbliżone. Należy również sprawdzić czy szczelina między skrzydłem a podłogą jest odpowiednia - zakładany standardowy przeswit to 7 - 8 mm (chyba że określony jest inaczej w Specyfikacji zamówienia).

7. Do montażu drzwi w otworze drzwiowym, zaleca się zastosowanie pianki montażowej o możliwie niskim stopniu rozprężania. Przed przystąpieniem do tej czynności należy ostatecznie sprawdzić poprawność funkcjonowania skrzydła drzwiowego i ościeżnicy. Należy również, zastosować poziome wypory zabezpieczające przed zaciśnięciem ościeżnic (przewężeniem w świetle) przez zaciskającą je pianką montażową. Piankę montażową umiejscawia się w szczelinach pomiędzy murem a ościeżnicą. Bezpośrednio przed przystąpieniem do aplikacji piany należy bezwzględnie zwilżyć wewnętrzną stronę otworu ściennego (np. poprzez spryskanie rozpylaczem wody), co ma na celu zachować prawidłowy proces utwardzania się pianki. Podczas aplikacji pianki trzeba pamiętać, że w znacznym stopniu zwiększa ona swoją objętość. Należy w maksymalnym stopniu chronić ościeżnicę i skrzydło przed zabrudzeniami pianką. Wszelkie tego typu zabrudzenia, należy usuwać natychmiastowo specjalnie do tego przeznaczonymi środkami. Zaschnięte zabrudzenia są bardzo trudno usuwalne! Po wyschnięciu pianki należy obciąć jej nadmiar i zamocować opaski wykończeniowe. Ewentualne docinanie opasek, ze względu na estetykę wykończenia zalecane jest wykonywać jedynie za pomocą urządzeń do tego przeznaczonych. Umocowanie w sposób stały opasek wykończeniowych, odbywać się może poprzez doklejenie ich do powierzchni ściany (np. klejem montażowym). Nie powinno się wklejać opasek w ich wpustach, grozi to uszkodzeniem ościeżnicy podczas ich ewentualnego demontażu. W przypadku drzwi z niewidocznymi ościeżnicami podtynkowymi, sposób montażu zależy od producenta ościeżnic i do nich należy bezwzględnie się dostosować.

8. Każdorazowo zaleca się zamontowanie ogranicznika otwarcia skrzydła drzwiowego w celu uniknięcia uderzenia skrzydła o ścianę, ponieważ istnieje możliwość powstania uszkodzeń mechanicznych ściany lub naruszenia ustawień drzwi, zawiasów lub konstrukcji skrzydła. W przypadku drzwi odwrotnych (rewersyjnych) posiadających maksymalny kąt otwarcia 90 stopni (ograniczony ościeżnicą), a także drzwi standardowych których usytuowanie umożliwia otwarcie skrzydła w zakresie przekraczającym kąt 180 stopni, zastosowanie ograniczników otwarcia jest koniecznością! W tym przypadku istnieje bardzo wysokie ryzyko efektu wylamywania zawiasów, co prowadzi do ich rozregulowania i uszkodzenia. We wszystkich przypadkach stosowania ograniczników otwarcia, warunkiem koniecznym zachowania gwarancji jest ich montaż w odległości przekraczającej połowę szerokości skrzydła (mierząc od strony zawiasów).

9. Listwy przypodłogowe oraz inne panele ściienne, montuje się na powierzchni gotowych ścian, za pomocą elastycznych klejów montażowych. Ściana powinna posiadać pion w granicach tolerancji +/- 3 mm oraz być prosta na całej swej długości. Z racji braku możliwości docinania krawędzi dolnych, podłoga powinna posiadać idealny poziom. Powierzchnie tynku (gładzie gipsowe) muszą być odpowiednio zagruntowane gruntami głęboko penetrującymi, za co odpowiedzialność ponosi Klient! W przypadku rozwarstwienia i oderwania się słabo związanych ze sobą powierzchni tynkarskich (zwykle tynk - gładź) przez doklejone do powierzchni ściany listwy przypodłogowe lub panele ściienne, reklamacja nie będzie uwzględniana.

10. W przypadku wystąpienia jakichkolwiek wymogów dotyczących prawidłowej wentylacji pomieszczeń w których montowane są drzwi - np. zastosowany rekuperacyjny system wentylacji budynku z piecami gazowymi i inne, fakt należy zgłosić przed przystąpieniem do realizacji zamówienia! Brak takiej informacji ze strony Klienta może uniemożliwić późniejsze wykonanie odpowiedniego typu wentylacji w skrzydłach drzwiowych, a wszelka reklamacja wykonanych produktów nie będzie uwzględniona.

12. Ze względu na naturalny charakter fornirów, istnieje możliwość wystąpienia różnych ich odcieni i usłojenia, co także może powodować wystąpienie różnic w odcieniach kolorów poszczególnych elementów drzwi. Zjawisko to jest jednak naturalne i charakterystyczne dla tej grupy produktów, a zarazem świadczy o ich naturalnym pochodzeniu.


13. Zgodnie z normami, oceny wizualnej produktów (drzwi) dokonuje się gołym okiem z odległości minimum 1,5 m od oglądanego przedmiotu, w naturalnych warunkach oświetlenia. Rzecz dotyczy się oceny jakościowej powłok lakierniczych, uszkodzeń mechanicznych, konstrukcji skrzydła i akcesoriów. Pod względem technologicznym, wykonanie drzwi określają Polskie Normy Budowlane, gdzie ich przeznaczenie określa norma PN-B-910000:2001, odchyłki wymiarowe 2 klasa tolerancji wg normy PN-EN 1529:2001, a odchyłki od płaskości 3 klasa tolerancji wg PN-EN 1530:2001.

14. Czyszczenia i pielęgnacji produktów należy dokonywać środkami przeznaczonymi do pielęgnacji drewna nie zawierających składników silikonowych lub najlepiej przy użyciu jedynie lekko wilgotnej szmatki. Elementy szklane należy czyścić środkami przeznaczonymi tylko i wyłącznie do czyszczenia szkła.

15. Regulacja i konserwacja zawiasów drzwiowych (regulowanych) powinna odbywać się jedynie w razie zaistnienia takiej konieczności. Jest ona naturalnym efektem użytkowania drzwi i jej obowiązek należy do użytkownika.

16. W przypadku jakichkolwiek wątpliwości lub pytań, prosimy o kontakt z naszymi przedstawicielami handlowymi.

Dlaczego nasze drzwi?	2-3
Akcesoria	4
Instrukcja / zasady obliczeń	5
Kolorystyka:	
- Forniry	6-7
- Wybarwienia	8
- Lakiery kryjące:	
- Standardowa paleta	9
- Niestandardowe kolory	10-11
Wymiarowanie	12-13
Kierunki otwierania	14
Dopłaty do głębokości ościeżnic	15



Ościeżnice, Obudowy, Opaski	78
Listwy przypodłogowe	79
Bi - Color:	
- Skrzydło - ościeżnica	80
- Bi-2-Side	81
Systemy przesuwne:	
- System Basic	82
- Inne systemy	83-85
- Akcesoria	86
Invisible - ościeżnice niewidoczne	87
Budowa skrzydeł	88
Karta gwarancyjna	89
Instrukcja montażu, Pielęgnacja	90